

# **13.** **CONTURI NAȚIONALE** **НАЦИОНАЛЬНЫЕ СЧЕТА** **NATIONAL ACCOUNTS**

## Cuprins / Содержание / Contents

	Pagina Страница Page
Sursa datelor / Источник данных / Data source .....	289
Precizări metodologice / Методологические пояснения / Methodological notes .....	290
Tabele: / Таблицы: / Tables:	
13.1. Principalii indicatori macroeconomici .....	296
<i>Основные макроэкономические показатели</i> <i>Main macroeconomic indicators</i>	
13.2. Evoluția produsului intern brut (grafic) .....	297
<i>Динамика валового внутреннего продукта (график)</i> <i>Evolution of gross domestic product (diagram)</i>	
13.3. Indicii produsului intern brut (grafic) .....	298
<i>Индексы валового внутреннего продукта (график)</i> <i>Indices of Gross Domestic Product (diagram)</i>	
13.4. Structura produsului intern brut, pe categorii de resurse (grafic) .....	298
<i>Структура валового внутреннего продукта по производственному методу (график)</i> <i>Structure of gross domestic product, by production method (diagram)</i>	
13.5. Produsul intern brut, pe forme de proprietate, în 2021 .....	299
<i>Валовой внутренний продукт по формам собственности в 2021 году</i> <i>Gross domestic product, by forms of ownership, in 2021</i>	
13.6. Contul de bunuri și servicii .....	299
<i>Счет товаров и услуг</i> <i>Goods and services account</i>	
13.7. Contul de producție .....	300
<i>Счет производства</i> <i>Production account</i>	
13.8. Contul de exploatare .....	300
<i>Счет образования доходов</i> <i>Generation of income account</i>	
13.9. Contul de distribuire primară a veniturilor .....	301
<i>Счет первичного распределения доходов</i> <i>Allocation of primary income account</i>	
13.10. Contul de distribuire secundară a veniturilor .....	301
<i>Счет вторичного распределения доходов</i> <i>Secondary distribution of income account</i>	
13.11. Contul de redistribuire a veniturilor în natură .....	302
<i>Счет перераспределения доходов в натуральной форме</i> <i>Redistribution of incomes in kind account</i>	

	Pagina Страница Page
13.12. Contul de utilizare a veniturii disponibil ajustat brut .....	302
<i>Счет использования скорректированного валового располагаемого дохода</i>	
<i>Use of gross adjusted disposable income account</i>	
13.13. Contul de capital .....	303
<i>Счет операций с капиталом</i>	
<i>Capital account</i>	
13.14. Contul "restul lumii"; contul de bunuri și servicii .....	303
<i>Счет "остальной мир"; счет товаров и услуг</i>	
<i>"The rest of the world" account; goods and services account</i>	
13.15. Contul "restul lumii"; contul de venituri primare și transferuri curente .....	304
<i>Счет "остальной мир"; счет первичных доходов и текущих трансфертов</i>	
<i>"The rest of the world" account; primary incomes and current transfers account</i>	
13.16. Contul "restul lumii"; contul de capital .....	304
<i>Счет "остальной мир"; счет операций с капиталом</i>	
<i>"The rest of the world" account; capital account</i>	
13.17. Contul de producție pe activități economice .....	305
<i>Счет производства по видам экономической деятельности</i>	
<i>Production account by economic activities</i>	
13.18. Produsul intern brut pe principalele activități economice .....	308
<i>Валовой внутренний продукт по основным видам экономической деятельности</i>	
<i>Gross domestic product by the main economic activities</i>	
13.19. Contribuția principalelor activități economice la formarea produsului intern brut .....	310
<i>Вклад основных видов экономической деятельности в формирование валового внутреннего продукта</i>	
<i>Share of main economic activities in the generation of gross domestic product</i>	
13.20. Produsul intern brut, pe categorii de utilizări .....	312
<i>Валовой внутренний продукт по элементам конечного использования</i>	
<i>Gross domestic product, by expenditure approach</i>	

### Sursa datelor

Date statistice (lucrări statistice elaborate în cadrul Biroului Național de Statistică).

Date administrative (datele Ministerului Finanțelor, Serviciului Fiscal de Stat, Comisiei Naționale a Pieței Financiare, Serviciului Vamal, Băncii Naționale, Casei Naționale de Asigurări Sociale, Companiei Naționale de Asigurări în Medicină, etc.).

Situațiile financiare ale agenților economici.

### Источник данных

Статистические данные (разработки Национального бюро статистики).

Административные данные (данные Министерства финансов, Государственной налоговой службы, Национальной комиссии по финансовому рынку, Таможенной службы, Национального банка, Национальной кассы социального страхования, Национальной компании медицинского страхования и др.).

Финансовые результаты экономических агентов.

### Data source

Statistical data (statistical works, developed by the National Bureau for Statistics).

Administrative data (data of the Ministry of Finance, State Tax Service, National Commission for Financial Markets, Customs Service, National Bank of Moldova, National Social Insurance Fund, National Medical Insurance Company and others).

Financial results of economic units.

## Precizări metodologice

Sistemul Conturilor Naționale prezintă un ansamblu coerent și detaliat de conturi și tabele macroeconomice ce oferă o imagine comparabilă și completă a activității economice a unei țări. Acesta clasifică marea varietate de fluxuri economice într-un număr restrâns de categorii fundamentale și le înscrie într-un cadru de ansamblu ce permite obținerea unei reprezentări a circuitului economic adaptată nevoilor de analiză, previziune și politică economică.

Principalul agregat macroeconomic al contabilității naționale este Produsul intern brut (PIB) care reprezintă rezultatul final al activității economice al unităților de afaceri - rezidente și care corespunde valorii bunurilor și serviciilor produse de către aceste unități pentru consumul final.

Această publicație prezintă date revizuite privind conturile consolidate pentru perioada 2014-2021.

Principalele premise care au cauzat necesitatea revizuirii indicatorilor macroeconomici sunt:

- revizuirea datelor demografice conform definiției noi de populație cu reședință obișnuită, care a substituit definiția de populație stabilă;

- revizuirea și actualizarea surselor de date statistice și administrative generate de: revizuirea unor metode de estimare, în special în condițiile pandemice; apariția unor noi surse de date, e.g. în domeniul activității de micro-finanțare; revizuirea și actualizarea datelor statistice care sunt utilizate la elaborarea PIB, în special din Balanța de Plați, care constituie o sursă informațională importantă pentru calcularea indicatorilor macroeconomici.

Conturile naționale sunt elaborate în conformitate cu metodologia Sistemului Conturilor Naționale a Organizației Națiunilor Unite, versiunea - 2008, compatibilă cu Sistemul European de Conturi, versiunea - 2010 (SCN ONU-2008 / SEC-2010).

## Principalele definiții ale Sistemului Conturilor Naționale

**Contul de producție** descrie operațiunile procesului de producție propriu-zis. Contul este stabilit pe tipuri de activități economice. El reflectă în resurse producția de bunuri și servicii, iar în utilizări - consumul intermediar. Soldul contului la nivel de activitate economică este **valoarea adăugată brută**.

**Gen de activitate economică** - proces care conduce la obținerea unui asortiment similar de producție (bunuri, servicii), ce caracterizează cele mai generale categorii ale clasificării genurilor de activitate.

**Unitatea instituțională** este o unitate economică rezidentă (care are centru de interes, deci desfășoară o activitate economică de cel puțin un an pe teritoriul respectiv), care are autonomie de decizie în exercitarea funcției sale principale și/sau dispune de contabilitate completă (are atât documente contabile în care apar toate operațiunile economice și financiare efectuate în decursul perioadei, cât și un bilanț al activelor și pasivelor sale).

**Produsul intern brut**, conform sistemului conturilor naționale se determină prin trei metode:

### a) Metoda de producție

**PIB = VAB + IP - SP**, unde:

PIB - produsul intern brut (prețuri de piață)  
 VAB - valoarea adăugată brută (prețuri de bază)  
 IP - impozite pe produse  
 SP - subvenții pe produse

### b) Metoda de utilizări

**PIB = CF + FBCF + VS + (E - I)**, unde:

CF - consumul final  
 FBCF - formarea brută de capital fix  
 VS - variația stocurilor  
 E - exportul de bunuri și servicii  
 I - importul de bunuri și servicii

### c) Metoda de venituri

**PIB = R + EBE/VMB + IPI - S**, unde:

R - remunerarea salariaților  
 EBE/VMB - excedentul brut de exploatare/venitul mixt brut  
 IPI - impozite pe producție și import  
 S - subvenții

**Producția** include toate produsele fabricate și serviciile prestate în decursul unei perioade contabile.

**Producția de piață** reprezintă producția vândută sau destinată vânzării pe piață la un preț semnificativ din punct de vedere economic.

**Producția non-piață** reprezintă producția furnizată altor unități, fie gratuit, fie la un preț nesemnificativ din punct de vedere economic.

**Consumul intermediar** reprezintă valoarea bunurilor și serviciilor (excluzând consumul de capital fix) care sunt fie transformate, fie consumate în totalitate în timpul procesului de producție.

**Valoarea adăugată brută** este soldul contului de producție și se măsoară ca diferența dintre valoarea bunurilor și serviciilor produse și consumul intermediar, reprezentând deci valoarea nou creată în procesul de producție.

**Impozite pe produse** - impozite prelevate proporțional cu cantitatea sau valoarea bunurilor și serviciilor produse, comercializate sau importate de rezidenți. Din ele fac parte taxa pe valoarea adăugată, accize, impozite pe bunurile și serviciile importate.

**Subvenții pe produse** - sumele vărsate pe unitatea de bun sau serviciu produsă sau importată.

**Impozite nete pe produse** - impozite pe produse minus **subvenții pe produse**.

**Consumul final total** însumează cheltuielile gospodăriilor populației, cheltuielile administrației publice

pentru bunurile și serviciile individuale și serviciile colective, precum și cheltuielile instituțiilor fără scop lucrativ în serviciul gospodăriilor populației.

**Consumul final al gospodăriilor populației** însumează toate bunurile și serviciile utilizate pentru satisfacerea directă a nevoilor individuale ale gospodăriilor rezidente.

**Consumul final al administrației publice** cuprinde cheltuielile administrației publice pentru procurarea bunurilor și serviciilor în folosul colectivității sau al unor grupuri de gospodării.

**Consumul final al instituțiilor fără scop lucrativ în serviciul gospodăriilor populației** reprezintă cheltuielile acestor unități pentru procurarea bunurilor și serviciilor în vederea furnizării lor gratis gospodăriilor populației cu titlu de transferuri sociale în natură.

**Formarea brută de capital** determină procurarea netă a bunurilor și serviciilor de către unitățile rezidente, produse în perioada considerată, dar nu și consumate. Cuprinde formarea brută de capital fix, variația stocurilor.

**Formarea brută de capital fix** reprezintă valoarea bunurilor durabile, dobândite de unitățile rezidente în scopul de a fi utilizate ulterior în procesul de producție.

**Variația stocurilor** reprezintă diferența între stocul de la sfârșitul perioadei considerate și cel inițial. Stocurile reprezintă bunurile, altele decât cele de capital fix, deținute la un moment dat de unitățile de producție.

**Principiile evaluării.** În sistemul conturilor naționale evidența operațiunilor economice se efectuează în prețurile la momentul efectuării operațiunii (prețuri curente).

**Produsul intern brut** se elaborează în prețuri curente de piață. **Prețul curent de piață** include marjele comercială și de transport, impozitele pe produse și exclude subvențiile pe produse. Pentru excluderea influenței diferitor taxe pe impozite și subvenții în diferite activități economice asupra structurii producției și a exploatării veniturilor, indicatorii de ramură se calculează în prețuri de bază.

**Prețul de bază** reprezintă prețul primit de producător pentru o unitate de bun și serviciu, excluzând impozitele pe produse și incluzând subvențiile pe produse.

Producția non-piață se evaluează în prețuri curente utilizând prețurile de piață la bunurile și serviciile analogice realizate pe piață, în caz că acestea pot fi identificate, sau după cheltuieli de producție, atunci când prețul de piață lipsește.

La elaborarea conturilor naționale, așa indicatori ca, valoarea adăugată brută, excedentul brut de exploatare, variația stocurilor se calculează cu excluderea holding gains, care reprezintă acea mărime a valorii producției care s-a format în rezultatul schimbării prețurilor în perioada aflării acesteia în stocuri.

**Recalcularea în prețuri comparabile (prețurile anului precedent)** se efectuează atât pentru produsul intern brut pe resurse, cât și pe componentele de utilizări.

La recalcularea producției și consumului intermediar în prețuri comparabile se utilizează două metode:

- deflatarea datelor în prețuri curente în perioada de raport cu utilizarea indicilor de preț respectivi;
- extrapolarea datelor în prețuri curente în anul de bază utilizând indicii volumului fizic sau indicatori naturali.

La recalcularea componentelor produsului intern brut pe utilizări se utilizează atât indici de preț respectivi (indicii prețurilor de consum, indicele de preț pentru investiții etc.), cât și indicatori naturali.

**Indicele-deflator** al produsului intern brut – raportul produsului intern brut, calculat în prețuri curente de piață la volumul produsului intern brut calculat în prețurile anului precedent. Spre deosebire de indicii de prețuri la bunuri și servicii, deflatorul produsului intern brut caracterizează schimbarea remunerării muncii, excedentului brut de exploatare / venitulului mixt brut, consumului de capital fix în rezultatul modificării prețurilor, precum și a masei nominale a impozitelor nete.

## Методологические пояснения

Система национальных счетов представляет собой комплексную, логически последовательную и целостную совокупность макроэкономических счетов и таблиц, которые отражают результаты экономической деятельности страны. Система счетов характеризует различные экономические процессы в виде агрегированных показателей, необходимых для анализа состояния экономики, формирования экономической политики и принятия мер по регулированию рыночной экономики.

Важнейшим показателем системы национальных счетов является Валовой внутренний продукт (ВВП), характеризующий конечный результат экономической деятельности хозяйствующих субъектов – резидентов, который измеряется стоимостью товаров и услуг, произведенных этими субъектами для конечного использования.

В данной публикации представлены пересмотренные данные по консолидированным счетам за 2014-2021 годы.

Основными предпосылками, вызвавшими необходимость пересмотра макроэкономических показателей, являются:

- пересмотр демографических данных в соответствии с новым определением населения с постоянным местом жительства, заменившим определение стабильного населения;

- пересмотр и обновление статистических и административных источников данных, вызванных пересмотром некоторых методов оценки, особенно в условиях пандемии; появлением новых источников данных, например, в области микрофинансирования; пересмотр и обновление статистических данных, используемых для компиляции ВВП, в частности, из платежного баланса, который является важным источником информации для расчета макроэкономических показателей.

Национальные счета разработаны в соответствии с методологией Системы национальных счетов Организации Объединенных Наций, версия 2008, совместимой с Европейской системой национальных счетов, версия 2010 (СНС ООН-2008 / ECA-2010).

## Основные определения Системы национальных счетов

**Счет производства** отражает операции, относящиеся непосредственно к процессу производства. Счет разрабатывается по видам экономической деятельности. В ресурсах счета – выпуск, а в использовании – промежуточное потребление. Сальдирующая статья счета на уровне вида экономической деятельности – **валовая добавленная стоимость**.

**Институциональная единица** – экономическая резидентная единица, которая осуществляет экономическую деятельность (не менее одного года на данной территории), способная принимать обязательства и/или владеющая активами.

**Валовой внутренний продукт**, согласно системе национальных счетов, определяется тремя методами:

**а) производственный метод**

$ВВП = ВДС + НП - СП$ , где:

ВВП – валовой внутренний продукт (в рыночных ценах)

ВДС – валовая добавленная стоимость (в основных ценах)

НП – налоги на продукты

СП – субсидии на продукты

**б) метод конечного использования**

$ВВП = КП + ВНОК + ИЗ + (Э - И)$ , где:

КП – конечное потребление

ВНОК – валовое накопление основного капитала

ИЗ – изменение запасов

Э – экспорт товаров и услуг

И – импорт товаров и услуг

**в) метод доходов**

$ВВП = ОТ + ВП/ВСД + НПИ - С$ , где:

ОТ – оплата труда

ВП/ВСД – валовая прибыль/валовой смешанный доход

НПИ – налоги на производство и импорт

С – субсидии

**Выпуск** представляет собой стоимость товаров и услуг, произведенных в экономике в отчетном периоде.

**Рыночный выпуск** представляет собой продукцию, которая реализуется или может быть реализована по экономически значимым ценам.

**Нерыночный выпуск** – продукция, предоставляемая бесплатно или по ценам, не имеющим экономического значения.

**Промежуточное потребление** представляет собой стоимость товаров и услуг (за исключением потребления основного капитала), которые преобразовываются или полностью потребляются в процессе производства.

**Валовая добавленная стоимость** является сальдирующей статьей счета производства и определяется как разница между выпуском товаров и услуг и промежуточным потреблением и выражает вновь созданную стоимость в процессе производства.

**Налоги на продукты** – налоги, взимаемые пропорционально количеству или стоимости товаров и услуг, производимых, продаваемых или



импортируемых резидентами. К ним относятся налог на добавленную стоимость, акцизы, налоги на импорт и другие.

**Субсидии на продукты** – суммы, выплачиваемые пропорционально количеству или стоимости товаров и услуг, производимых, продаваемых или импортируемых резидентами.

**Чистые налоги на продукты** – налоги на продукты за вычетом субсидий на продукты.

**Конечное потребление всего** складывается из расходов на конечное потребление домашних хозяйств, расходов государственного управления на товары, индивидуальные и коллективные услуги, а также расходов некоммерческих организаций, обслуживающих домашние хозяйства.

**Конечное потребление домашних хозяйств** представляет собой стоимость товаров и услуг, используемых непосредственно для удовлетворения индивидуальных потребностей домашних хозяйств-резидентов.

**Конечное потребление государственного управления** состоит из расходов государственных учреждений на потребительские товары и услуги, предназначенные для удовлетворения потребности общества в целом или отдельных групп домашних хозяйств.

**Конечное потребление некоммерческих организаций, обслуживающих домашние хозяйства**, включает расходы общественных организаций на потребительские товары и услуги, предоставляемые домашним хозяйствам бесплатно в качестве социальных трансфертов в натуральной форме.

**Валовое накопление капитала** показывает чистое приобретение резидентными единицами товаров и услуг, произведенных, но не потребленных в текущем периоде, и включает валовое накопление основного капитала, изменение запасов.

**Валовое накопление основного капитала** представляет собой средства, вложенные резидентными единицами в объекты основного капитала для создания нового дохода в будущем путем использования их в производстве.

**Изменение запасов** представляет собой разницу между запасами на конец и на начало периода. Запасы представляют собой товары, не входящие в валовое накопление основного капитала, находящиеся в данный момент на предприятиях.

**Принципы оценки.** В системе национальных счетов учет экономических операций осуществляется в ценах на момент их свершения (в текущих ценах).

**Валовой внутренний продукт** оценивается в текущих рыночных ценах. **Рыночная цена** включает торгово-транспортные наценки, налоги на продукты и не включает субсидии на продукты. Для устранения влияния различных ставок налогов и субсидий в различных отраслях экономики на структуру производства и образования доходов, отраслевые показатели приводятся в основных ценах.

**Основная цена** – цена, получаемая производителем за единицу товара или услуги без налогов на продукты, но включая субсидии на продукты.

Нерыночные товары и услуги оцениваются с использованием рыночной цены на аналогичные товары и услуги, реализуемые на рынке, если ее возможно установить, или по затратам на производство, если рыночная цена отсутствует.

В расчетах национальных счетов такие показатели, как валовая добавленная стоимость, прибыль, изменение запасов исчисляются за вычетом холдинговой прибыли, представляющей собой ту величину стоимости продукции, которая образовалась в результате изменения цен на нее за период нахождения продукции в запасах.

**Переоценка в сопоставимые цены (цены предыдущего года)** осуществляется как по произведенному валовому внутреннему продукту, так и по компонентам его использования.

При переоценке выпуска и промежуточного потребления в сопоставимые цены применяются два метода:

- дефлятирование данных за отчетный период в текущих ценах соответствующими индексами цен;
- экстраполирование данных за базисный год в текущих ценах индексами физического объема или натуральными индикаторами.

При переоценке в сопоставимые цены компонентов использования валового внутреннего продукта применяются как соответствующие индексы цен (индекс потребительских цен, индекс цен капитальных вложений и т.п.), так и натуральные индикаторы.

**Индекс-дефлятор** валового внутреннего продукта – отношение валового внутреннего продукта, исчисленного в текущих рыночных ценах, к объему валового внутреннего продукта, исчисленного в ценах предыдущего года. В отличие от индекса цен на товары и услуги, дефлятор валового внутреннего продукта характеризует изменение оплаты труда, валовой прибыли/валового смешанного дохода и потребления основного капитала в результате изменения цен, а также номинальной массы чистых налогов.

## Methodological notes

System of National Accounts represents a coherent and detailed system of accounts and macroeconomic tables providing a comparable and complete image of the economic activity of one country.

This system classifies the large variety of economic flows in a limited number of fundamental categories including them in an outlook, which allows for a representation of the economic circuit adjusted to the need for analysis, forecast and economic policy to be obtained.

The main macroeconomic aggregate of the national accounting is the Gross Domestic Product (GDP) which represents the final result of the economic activity from the resident production units and which corresponds to the value of the goods and services produced by these entities for final consumption.

This publication presents revised the consolidated accounts data for the period 2014-2021.

The main premises that caused the need for the revision of macroeconomic indicators are:

- revision of demographic data according to the new definition of usual resident population, which has replaced the definition of stable population;

- revision and updating of statistical and administrative data sources due to: revision of some estimation methods, in particular in pandemic conditions; emergence of new data sources, e.g. in the field of microfinance activity; revision and updating of statistical data that are used to compile GDP, in particular from the Balance of Payments, which is an important source of information for the calculation of macroeconomic indicators.

The accounts are developed in accordance with the methodology of the United Nations System of National Accounts, version -2008, compatible with the European System of Accounts, version -2010 (UNSC-2008 / SEC-2010).

### Main concepts of the System of National Accounts

**Production Account** describes the operations that constitute the production process itself. The account is established by types of economic activities. It reflects in resources the production of goods and services, and in uses – the intermediate consumption. The balance of the account at the level of economic activity is the **Gross Value Added**.

**Economic activity** – the process that leads to the production of a similar set of outputs (goods, services), which characterizes the most aggregated categories of classification of economic activities.

**Institutional unit** – the resident economic unit (having an interest centre thus developing an economic activity not less than one year on the given territory), being able to take decisions exercising its main function and/or being the owner of assets (has both accounting documents including all the economic and financial operations done during the period, as well as a balance of its assets and liabilities).

**Gross Domestic Product** according the System of National Accounts, is calculated by three methods:

a) **Production method**

$GDP = GVA + TP - SP$ , where:

- GDP – Gross Domestic Product (market prices)
- GVA – Gross Value Added (basic prices)
- TP – Taxes on products
- SP – Subsidies on products

b) **Expenditure method**

$GDP = FC + GFCF + SV + (E - I)$ , where:

- FC – Final Consumption
- GFCF – Gross Fixed Capital Formation
- CI – Changes in inventories
- E – Export of goods and services
- I – Import of goods and services

c) **Income method**

$GDP = WR + GOS/GMI + TPI - S$ , where:

- WR – work remuneration
- GOS/GMI – gross operating surplus/ gross mixed income
- TPI – taxes on production and import
- S – subsidies

**Production** – includes all goods manufactured and services rendered during a reporting period.

**Production of goods and services for market purposes** represents the production which is or can be sold at prices of economic significance.

**Production of services for non-market purposes** constitutes the production provided for other institutional units for free or at prices which are not economically significant.

**Intermediate Consumption (IC)** represents the value of goods and services (except the consumption of fixed capital) which are transformed or totally consumed during the production process.

**Gross Value Added (GVA)** is the balancing item of production account and is measured as the difference between the value of goods and services produced and intermediate consumption, thus representing the new value created in the production process.

**Taxes on products (TP)** – taxes paid proportionally to the quantity or the value of goods and services produced, sold or imported by the residents. Here are included the value added tax, excises, taxes on imported goods and services.

**Subsidies on products** – amounts paid per unit of good and service produced or imported.

**Net taxes on products** – taxes on products minus subventions on products.

**Total Final Consumption** sums the expenditures of households, those of public administration for the individual and collective goods and services, as well as the expenditures of the non-profit institutions serving households sector.



**Final Consumption of households** includes all the goods and services used directly for the satisfaction of individual needs of resident households.

**Final Consumption of public administration** represents expenditures of public administration for purchase of goods and services in the benefit of community or for the separate groups of households.

**Final Consumption of non-profit institutions serving households sector** represents the expenditures of these units for the purchase of goods and services to provide them for free to households as social transfers in kind.

**Gross accumulation** measures the net value of resident units' acquisitions of goods and services, produced but not consumed in the current period, and includes the gross fixed capital formation, the stocks variation.

**Gross Fixed Capital Formation (GFCF)** represents the value of tangible assets, purchased by the resident units in order to be used in the production process.

**Changes in inventories** represent the difference between stocks at the beginning and at the end of period. The stocks represent the goods which are not included in the gross fixed capital formation existing in the production unit.

**Principles of evaluation:** In the System of National Accounts the evidence of economic operations is made in prices used at the moment of transactions (current prices).

**Gross Domestic Product** is elaborated in current market prices. **The current market price** includes marketing and transport margins, taxes on products and excludes the subsidies on products. In order to eliminate the influence of various taxes and subsidies in different branches of the economy on the structure of production and generation of income, branch indicators are valued at basic prices.

**Basic Price** is the amount receivable by the producer for a unit of good or service excluding any taxes on products and including subsidies on products.

Non-market production is evaluated at current prices using market prices at similar goods and services sold on the market, when it is possible to determine them, or, by expenditures on production when market prices are not available.

In the SNA, such indicators as gross value added, gross operating surplus, changes in inventories are calculated, excluding holding gains, which are defined as the value of production generated due to changes in prices during the period when the products were held in stocks.

**Reevaluation in comparable prices (prices of the previous year)** is made for GDP both from the production side and from the use side.

Reevaluation of production and intermediate consumption in comparable prices is made by two methods:

- deflation of data in current prices for the accounting period by corresponding price indices;
- extrapolation of data in current prices for the base year by volume indices or physical indicators.

For the reevaluation of the GDP components by uses are used both respective price indices (consumption price indices, investment price index etc.) and physical indicators.

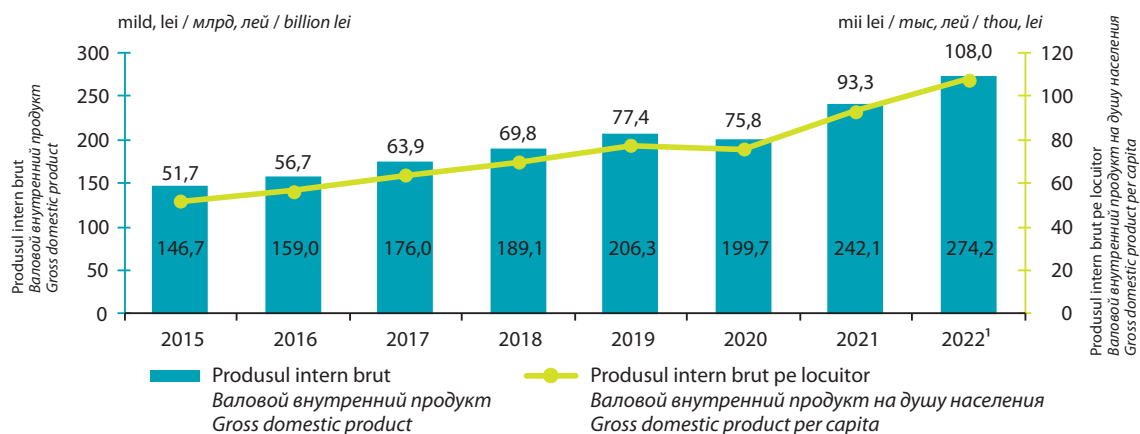
**GDP deflator** index is the ratio of GDP calculated in current market prices to the volume of gross domestic product calculated in prices of the previous year. Unlike price indices for goods and services, the gross domestic product deflator characterizes the change in remuneration, gross operating surplus/gross mixed income), fixed capital consumption resulting from changes in prices and nominal net taxes.

**13.1. Principalii indicatori macroeconomici**  
 Основные макроэкономические показатели  
 Main macroeconomic indicators

	2015	2016	2017	2018	2019	2020	2021	2022 <sup>1</sup>
<b>Produsul intern brut</b>								
<i>Валовой внутренний продукт</i>								
<i>Gross domestic product</i>								
mil. lei (prețuri curente)	146 740	159 010	176 007	189 063	206 256	199 734	242 079	274 207
<i>млн. лей (текущие цены)</i>								
<i>mio. lei (current prices)</i>								
în % față de anul precedent (prețuri comparabile)	99,3	104,6	104,2	104,1	103,6	91,7	113,9	95,0
<i>в % к предыдущему году (сопоставимые цены)</i>								
<i>in % to previous year (comparable prices)</i>								
<b>Produsul intern brut pe locuitor</b>								
<i>Валовой внутренний продукт на душу населения</i>								
<i>Gross domestic product per capita</i>								
mii lei (prețuri curente)	51,7	56,7	63,9	69,8	77,4	75,8	93,3	108,0
<i>тыс. лей (текущие цены)</i>								
<i>thou. lei (current prices)</i>								
în % față de anul precedent (prețuri comparabile)	100,1	105,9	106,0	105,9	105,2	92,7	115,7	97,1
<i>в % к предыдущему году (сопоставимые цены)</i>								
<i>in % to previous year (comparable prices)</i>								
<b>Consumul final</b>								
<i>Конечное потребление</i>								
<i>Final consumption</i>								
mil. lei (prețuri curente)	148 634	161 053	178 856	188 046	206 558	198 880	242 846	280 778
<i>млн. лей (текущие цены)</i>								
<i>mio. lei (current prices)</i>								
în % față de anul precedent (prețuri comparabile)	97,6	101,5	105,0	102,8	103,7	94,2	114,8	95,5
<i>в % к предыдущему году сопоставимые цены)</i>								
<i>in % to previous year (comparable prices)</i>								
<b>Formarea brută de capital</b>								
<i>Валовое накопление капитала</i>								
<i>Gross capital formation</i>								
mil. lei (prețuri curente)	35 309	34 961	38 614	50 275	51 778	47 665	65 013	70 901
<i>млн. лей (текущие цены)</i>								
<i>mio. lei (current prices)</i>								
formarea brută de capital fix	35 259	35 347	39 471	44 135	48 251	49 810	58 313	61 795
<i>валовое накопление основного капитала</i>								
<i>Gross fixed capital formation</i>								
în % față de anul precedent (prețuri comparabile)	95,1	99,0	109,4	114,4	112,0	105,6	101,9	93,2
<i>в % к предыдущему году (сопоставимые цены)</i>								
<i>in % to previous year (comparable prices)</i>								
<b>Exportul de bunuri și servicii</b>								
<i>Экспорт товаров и услуг</i>								
<i>Exports of goods and services</i>								
mil. lei (prețuri curente)	46 674	52 261	57 260	58 035	64 334	55 754	74 194	113 085
<i>млн. лей (текущие цены)</i>								
<i>mio. lei (current prices)</i>								

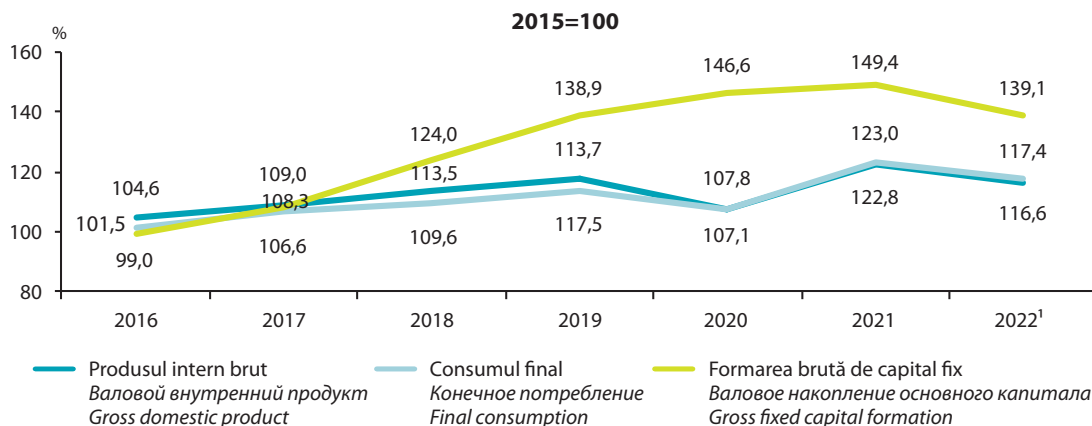
Continuare / Продолжение / Continued

	2015	2016	2017	2018	2019	2020	2021	2022 <sup>1</sup>
în % față de anul precedent (prețuri comparabile) в % к предыдущему году (составимые цены) in % to previous year (comparable prices)	102,6	109,3	111,1	104,1	108,2	85,1	117,5	126,7
<b>Importul de bunuri și servicii</b> Импорт товаров и услуг Imports of goods and services								
mil. lei (prețuri curente) млн. лей (текущие цены) mio. lei (current prices)	83 876	89 266	98 723	107 294	116 413	102 566	139 975	190 556
în % față de anul precedent (prețuri comparabile) в % к предыдущему году (составимые цены) in % to previous year (comparable prices)	96,6	102,6	110,6	108,4	106,2	90,5	121,2	115,9

<sup>1</sup> Date semidefnitive / Вторая оценка / Semifinal data**13.2. Evoluția produsului intern brut**Динамика валового внутреннего продукта  
Evolution of gross domestic product<sup>1</sup> Date semidefnitive / Вторая оценка / Semifinal data

### 13.3. Indicii produsului intern brut

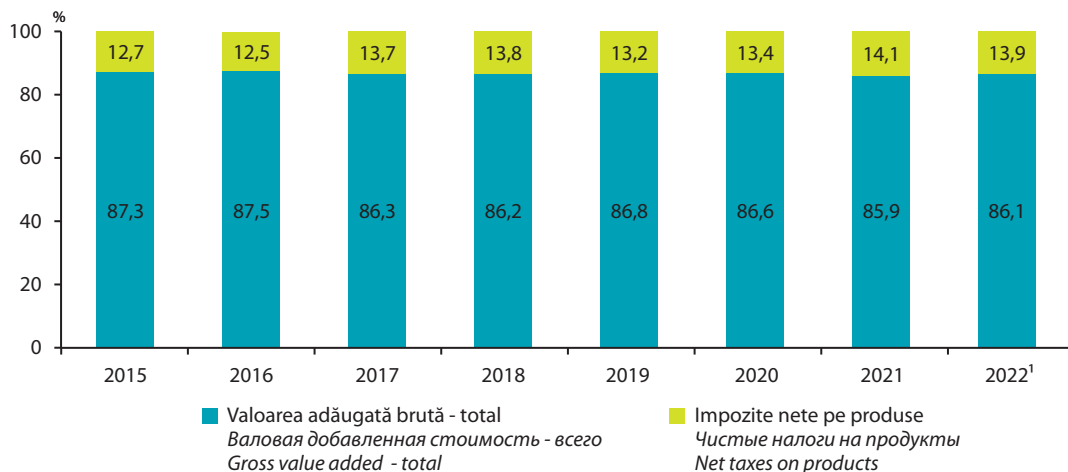
Индексы валового внутреннего продукта  
Indices of gross domestic product



<sup>1</sup>Date semidefnitive / Вторая оценка / Semifinal data

### 13.4. Structura produsului intern brut, pe categorii de resurse

Структура валового внутреннего продукта по производственному методу  
Structure of gross domestic product, by production method



<sup>1</sup>Date semidefnitive / Вторая оценка / Semifinal data

**13.5. Produsul intern brut, pe forme de proprietate, în 2021**

Валовой внутренний продукт по формам собственности в 2021 году  
Gross domestic product, by forms of ownership, in 2021

	Milioane lei Миллионов лей Million lei	Structura, % Структура, % Structure, %
<b>Produsul intern brut</b> Валовой внутренний продукт Gross domestic product	<b>242 079</b>	<b>100,0</b>
Publică / Публичная / Public	41 076	17,0
Privată / Частная / Private	150 255	62,1
Mixtă (publică și privată), fără participare străină Смешанная (публичная и частная), без иностранного участия Mixed (public and private), without foreign participation	888	0,4
A întreprinderilor mixte și străină Совместных предприятий и иностранная Joint ventures and foreign	49 859	20,6

**13.6. Contul de bunuri și servicii**

Счет товаров и услуг  
Goods and services account

milioane lei, prețuri curente / миллионов лей, текущие цены / million lei, current prices

	2014	2015	2016	2017	2018	2019	2020	2021
<b>Resurse / Ресурсы / Resources</b>								
Producția brută de bunuri și servicii în prețuri de bază Валовой выпуск товаров и услуг в основных ценах Gross output of goods and services in basic prices	220 460	236 466	253 851	275 221	294 862	316 643	304 508	379 003
Import de bunuri și servicii Импорт товаров и услуг Import of goods and services	82 742	83 876	89 266	98 723	107 294	116 413	102 566	139 975
Impozite pe produse Налоги на продукты Taxes on products	17 837	18 983	20 650	24 524	26 087	28 329	28 138	35 629
Subvenții pe produse (-) Налоги на продукты (-) Taxes on products (-)	291	293	723	458	51	1 025	1 365	1 398
<b>Utilizări / Использование / Uses</b>								
Consumul intermediar Промежуточное потребление Intermediate Consumption	106 041	108 416	114 768	123 280	131 836	137 691	131 547	171 156
Consumul final Конечное потребление Final Consumption	141 716	148 634	161 053	178 856	188 046	206 558	198 880	242 846
Formarea brută de capital fix Валовое накопление основного капитала Gross Fixed Capital Formation	34 297	35 259	35 347	39 471	44 135	48 251	49 810	58 313
Variația stocurilor Изменение запасов Changes in inventories	-2 912	50	-386	-857	6 140	3 527	-2 145	6 700
Export de bunuri și servicii Экспорт товаров и услуг Export of goods and services	41 606	46 674	52 261	57 260	58 035	64 334	55 754	74 194

Notă: / Примечание: / Note:

Calculule pentru anii 2014-2021 au fost revizuite / Данные за 2014-2021 годы были пересчитаны / Data for 2014-2021 were revised

**13.7. Contul de producție**

Счет производства

Production account

milioane lei, prețuri curente / миллионов лей, текущие цены / million lei, current prices

	2014	2015	2016	2017	2018	2019	2020	2021
<b>Resurse / Ресурсы / Resources</b>								
Producția brută de bunuri și servicii în prețuri de bază Валовой выпуск товаров и услуг в основных ценах Gross output of goods and services in basic prices	220 460	236 466	253 851	275 221	294 862	316 643	304 508	379 003
Impozite pe produse Налоги на продукты Taxes on products	17 837	18 983	20 650	24 524	26 087	28 329	28 138	35 629
Subvenții pe produse (-) Субсидии на продукты (-) Subsidies on products (-)	291	293	723	458	51	1 025	1 365	1 398
<b>Utilizări / Использование / Uses</b>								
Consumul intermediar Промежуточное потребление Intermediate Consumption	106 041	108 416	114 768	123 280	131 836	137 691	131 547	171 156
<b>Produsul intern brut în prețuri de piață</b> Валовой внутренний продукт в рыночных ценах Gross domestic product at market prices	<b>131 964</b>	<b>146 740</b>	<b>159 010</b>	<b>176 007</b>	<b>189 063</b>	<b>206 256</b>	<b>199 734</b>	<b>242 079</b>

**13.8. Contul de exploatare**

Счет образования доходов

Generation of income account

milioane lei, prețuri curente / миллионов лей, текущие цены / million lei, current prices

	2014	2015	2016	2017	2018	2019	2020	2021
<b>Resurse / Ресурсы / Resources</b>								
Produsul intern brut în prețuri de piață Валовой внутренний продукт в рыночных ценах Gross domestic product at market prices	131 964	146 740	159 010	176 007	189 063	206 256	199 734	242 079
<b>Utilizări / Использование / Uses</b>								
Remunerarea salariaților Оплата труда наемных работников Remuneration of employees	48 183	52 147	56 858	64 133	74 765	84 532	86 039	99 512
Impozite pe producție și import Налоги на производство и импорт Taxes on products and import	20 111	20 541	22 062	25 993	27 565	29 985	29 790	37 455
Impozite pe produse Налоги на продукты Taxes on products	17 837	18 983	20 650	24 524	26 087	28 329	28 138	35 629
Alte impozite de producție Другие налоги на производство Other production taxes	2 274	1 557	1 411	1 470	1 478	1 656	1 652	1 825
Subvenții (-) / Субсидии (-) / Subsidies (-)	947	770	1 179	561	163	1 153	1 464	1 479
Subvenții pe produse (-) Налоги на продукты (-) Taxes on products (-)	291	293	723	458	51	1 025	1 365	1 398
Alte subvenții de producție Другие субсидии на производство Other subsidies on production	656	477	456	103	112	129	98	81
<b>Excedentul brut de exploatare / Venitul mixt brut</b> Валовая прибыль / Валовой смешанный доход Operating surplus, gross / Mixed income, gross	<b>64 617</b>	<b>74 823</b>	<b>81 270</b>	<b>86 442</b>	<b>86 895</b>	<b>92 892</b>	<b>85 368</b>	<b>106 591</b>



**13.9. Contul de distribuire primară a veniturilor***Счет первичного распределения доходов**Allocation of primary income account*

milioane lei, prețuri curente / миллионов лей, текущие цены / million lei, current prices

	2014	2015	2016	2017	2018	2019	2020	2021
<b>Resurse / Ресурсы / Resources</b>								
Excedentul brut de exploatare / Venitul mixt brut <i>Валовая прибыль / Валовой смешанный доход</i> <i>Operating surplus, gross / Mixed income, gross</i>	64 617	74 823	81 270	86 442	86 895	92 892	85 368	106 591
Remunerarea salariaților, inclusiv "restul lumii" <i>Оплата труда наемных работников, включая "остальной мир"</i> <i>Remuneration of employees, including the "rest of the world"</i>	62 151	65 181	69 668	78 174	89 232	100 001	98 688	113 416
Impozite pe producție și import <i>Налоги на производство и импорт</i> <i>Taxes on production and import</i>	20 111	20 541	22 062	25 993	27 565	29 985	29 790	37 455
Subvenții (-) / Субсидии (-) / Subsidies (-)	947	770	1 179	561	163	1 153	1 464	1 479
Venituri din proprietate primite de la "restul lumii" <i>Доходы от собственности, полученные от "остального мира"</i> <i>Ownership incomes receivable from the "rest of the world"</i>	748	679	670	777	1 017	1 142	660	313
<b>Utilizări / Использование / Uses</b>								
Venituri din proprietate transmise "restului lumii" <i>Доходы от собственности, переданные "остальному миру"</i> <i>Ownership incomes payable to the "rest of the world"</i>	3 049	5 053	4 252	4 621	6 234	5 648	6 489	9 611
<b>Venitul național brut (VNB)</b> <i>Валовой национальный доход (ВНД)</i> <i>Gross national Income (GNI)</i>	<b>143 632</b>	<b>155 401</b>	<b>168 238</b>	<b>186 204</b>	<b>198 312</b>	<b>217 219</b>	<b>206 555</b>	<b>246 685</b>

**13.10. Contul de distribuire secundară a veniturilor***Счет вторичного распределения доходов**Secondary distribution of income account*

milioane lei, prețuri curente / миллионов лей, текущие цены / million lei, current prices

	2014	2015	2016	2017	2018	2019	2020	2021
<b>Resurse / Ресурсы / Resources</b>								
Venitul național brut (VNB) <i>Валовой национальный доход (ВНД)</i> <i>Gross national income (GNI)</i>	143 632	155 401	168 238	186 204	198 312	217 219	206 555	246 685
Transferuri curente primite de la "restul lumii" <i>Текущие трансферты, полученные от "остального мира"</i> <i>Current transfers receivable from the "rest of the world"</i>	23 650	22 557	24 727	22 650	22 471	24 638	27 987	36 096
<b>Utilizări / Использование / Uses</b>								
Transferuri curente transmise "restului lumii" <i>Текущие трансферты, переданные "остальному миру"</i> <i>Current transfers payable to the "rest of the world"</i>	2 085	2 718	2 475	2 747	2 739	3 172	3 285	5 095
<b>Venitul național disponibil brut</b> <i>Валовой национальный располагаемый доход</i> <i>Gross national disposable Income</i>	<b>165 196</b>	<b>175 240</b>	<b>190 490</b>	<b>206 108</b>	<b>218 045</b>	<b>238 685</b>	<b>231 256</b>	<b>277 686</b>

**13.11. Contul de redistribuire a veniturilor în natură**

*Счет перераспределения доходов в натуральной форме*  
*Redistribution of incomes in kind account*

milioane lei, prețuri curente / миллионов лей, текущие цены / million lei, current prices

	2014	2015	2016	2017	2018	2019	2020	2021
<b>Resurse / Ресурсы / Resources</b>								
Venit național disponibil brut <i>Валовой национальный располагаемый доход</i> <i>Gross national disposable income</i>	165 196	175 240	190 490	206 108	218 045	238 685	231 256	277 686
Transferuri sociale în natură primite <i>Социальные трансферты в натуре, полученные</i> <i>Social transfers in kind, receivable</i>	14 943	16 371	17 516	18 999	19 589	23 435	24 749	30 192
<b>Utilizări / Использование / Uses</b>								
Transferuri sociale în natură transmise <i>Социальные трансферты в натуре, переданные</i> <i>Social transfers in kind, payable</i>	14 943	16 371	17 516	18 999	19 589	23 435	24 749	30 192
<b>Venit disponibil ajustat brut</b> <i>Валовой скорректированный располагаемый доход</i> <i>Gross disposable income adjusted</i>	<b>165 196</b>	<b>175 240</b>	<b>190 490</b>	<b>206 108</b>	<b>218 045</b>	<b>238 685</b>	<b>231 256</b>	<b>277 686</b>

**13.12. Contul de utilizare a venitului disponibil ajustat brut**

*Счет использования скорректированного валового располагаемого дохода*  
*Use of gross adjusted disposable income account*

milioane lei, prețuri curente / миллионов лей, текущие цены / million lei, current prices

	2014	2015	2016	2017	2018	2019	2020	2021
<b>Resurse / Ресурсы / Resources</b>								
Venit disponibil ajustat brut <i>Валовой скорректированный располагаемый доход</i> <i>Gross disposable income adjusted</i>	165 196	175 240	190 490	206 108	218 045	238 685	231 256	277 686
<b>Utilizări / Использование / Uses</b>								
Consumul final efectiv <i>Фактическое конечное потребление</i> <i>Actual final consumption</i>	141 716	148 634	161 053	178 856	188 046	206 558	198 880	242 846
al gospodăriilor populației <i>домашних хозяйств</i> <i>of households</i>	136 754	143 197	153 689	169 713	178 617	196 235	186 976	229 794
al administrației publice <i>государственного управления</i> <i>of public administration</i>	4 962	5 437	7 365	9 143	9 429	10 324	11 904	13 052
<b>Economia brută</b> <i>Валовое сбережение</i> <i>Gross savings</i>	<b>23 480</b>	<b>26 606</b>	<b>29 436</b>	<b>27 251</b>	<b>29 999</b>	<b>32 127</b>	<b>32 376</b>	<b>34 840</b>

**13.13. Contul de capital**

Счет операций с капиталом  
Capital account

milioane lei, prețuri curente / миллионов лей, текущие цены / million lei, current prices

	2014	2015	2016	2017	2018	2019	2020	2021
<b>Modificări în pasive și capital propriu</b>								
<i>Изменения в пассивах и стоимости собственного капитала</i>								
<i>Changes in liabilities and the value of own capital</i>								
Economia brută / Валовое сбережение / Gross Savings	23 480	26 606	29 436	27 251	29 999	32 127	32 376	34 840
Transferuri capitale primite de la "restul lumii"	2 566	2 163	1 104	1 528	1 072	1 190	1 110	1 656
<i>Капитальные трансферты, полученные от "остального мира"</i>								
<i>Capital transfers receivable from the "rest of the world"</i>								
Transferuri capitale transmise "restului lumii"	1 143	1 388	1 421	1 385	1 677	2 067	2 237	2 561
<i>Капитальные трансферты, переданные "остальному миру"</i>								
<i>Capital transfers payable to the "rest of the world"</i>								
<b>Modificări în active</b>								
<i>Изменения в активах</i>								
<i>Changes in assets</i>								
Formarea brută de capital fix	34 297	35 259	35 347	39 471	44 135	48 251	49 810	58 313
<i>Валовое накопление основного капитала</i>								
<i>Gross fixed capital formation</i>								
Variația stocurilor	-2 912	50	-386	-857	6 140	3 527	-2 145	6 700
<i>Изменение запасов</i>								
<i>Changes in inventories</i>								
Achiziții minus cedări de active nefinanciare neproduse	-1	0	0	0	-2	0	1	0
<i>Приобретение минус выбытие непродуцированных нефинансовых активов</i>								
<i>Acquisition less disposals of non-produced non-financial assets</i>								
<b>Capacitatea (+) / necesarul (-) de finanțare</b>	<b>-6 481</b>	<b>-7 927</b>	<b>-5 842</b>	<b>-11 219</b>	<b>-20 880</b>	<b>-20 528</b>	<b>-16 416</b>	<b>-31 077</b>
<i>Кредитование (+) / заимствование (-)</i>								
<i>Lending (+) / borrowing (-)</i>								

**13.14. Contul "restul lumii"; contul de bunuri și servicii**

Счет "остальной мир"; счет товаров и услуг  
"The rest of the world" account; goods and services account

milioane lei, prețuri curente / миллионов лей, текущие цены / million lei, current prices

	2014	2015	2016	2017	2018	2019	2020	2021
<b>Resurse / Ресурсы / Resources</b>								
Importul de bunuri și servicii	78 560	79 124	84 817	93 908	102 061	110 435	98 274	134 292
<i>Импорт товаров и услуг</i>								
<i>Import of goods and services</i>								
Consumul final al gospodăriilor populației-rezidenți peste hotare	4 182	4 752	4 448	4 816	5 233	5 979	4 292	5 683
<i>Конечное потребление домашних хозяйств-резидентов за рубежом</i>								
<i>Final consumption of households resident abroad</i>								
<b>Utilizări / Использование / Uses</b>								
Exportul de bunuri și servicii	39 024	43 536	48 410	52 814	53 194	59 101	51 562	68 961
<i>Экспорт товаров и услуг</i>								
<i>Export of goods and services</i>								
Consumul final al gospodăriilor populației-nerezidenți pe teritoriul țării	2 582	3 138	3 851	4 446	4 841	5 233	4 193	5 233
<i>Конечное потребление домашних хозяйств-нерезидентов на территории страны</i>								
<i>Final consumption of households non-resident on the territory of the country</i>								
<b>Soldul de bunuri și servicii</b>	<b>41 136</b>	<b>37 202</b>	<b>37 004</b>	<b>41 463</b>	<b>49 258</b>	<b>52 080</b>	<b>46 812</b>	<b>65 781</b>
<i>Сальдо товаров и услуг</i>								
<i>Balance of goods and services</i>								

**13.15. Contul "restul lumii"; contul de venituri primare și transferuri curente**

 Счет "остальной мир"; счет первичных доходов и текущих трансфертов  
 "The rest of the world" account; primary incomes and current transfers account

milioane lei, prețuri curente / миллионов лей, текущие цены / million lei, current prices

	2014	2015	2016	2017	2018	2019	2020	2021
<b>Resurse / Ресурсы / Resources</b>								
Soldul de bunuri și servicii Сальдо товаров и услуг Balance of goods and services	41 136	37 202	37 004	41 463	49 258	52 080	46 812	65 781
Remunerarea salariaților-nerezidenților de către rezidenți Оплата труда работников-нерезидентов резидентами Remuneration of work of non-resident employees by resident units	1 031	1 556	1 405	1 416	1 359	1 408	1 543	1 784
Venituri din proprietate primite Доходы от собственности, полученные Ownership Incomes, receivable	3 049	5 053	4 252	4 621	6 234	5 648	6 489	9 611
Transferuri curente primite Текущие трансферты, полученные Current transfers, receivable	2 085	2 718	2 475	2 747	2 739	3 172	3 285	5 095
<b>Utilizări / Использование / Uses</b>								
Remunerarea salariaților-rezidenților de către nerezidenți Оплата труда работников-резидентов нерезидентами Remuneration of resident employees by non-residents	14 999	14 590	14 214	15 456	15 825	16 877	14 192	15 688
Venituri din proprietate transmise Доходы от собственности, переданные Ownership Incomes, payable	748	679	670	777	1 017	1 142	660	313
Transferuri curente transmise Текущие трансферты, переданные Current transfers, payable	23 650	22 557	24 727	22 650	22 471	24 638	27 987	36 096
<b>Soldul operațiunilor curente cu "restul lumii"</b> Сальдо текущих операций с "остальным миром" Balance of current transactions with the "rest of the world"	<b>7 904</b>	<b>8 703</b>	<b>5 525</b>	<b>11 363</b>	<b>20 277</b>	<b>19 651</b>	<b>15 289</b>	<b>30 173</b>

**13.16. Contul "restul lumii"; contul de capital**

 Счет "остальной мир"; счет операций с капиталом  
 "The rest of the world" account; capital account

milioane lei, prețuri curente / миллионов лей, текущие цены / million lei, current prices

	2014	2015	2016	2017	2018	2019	2020	2021
<b>Modificări în pasive și capital propriu</b> Изменения в пассивах и стоимости собственного капитала Changes in liabilities and in the value of own capital								
Soldul operațiunilor curente cu "restul lumii" Сальдо текущих операций с "остальным миром" Balance of current transactions with the "rest of the world"	7 904	8 703	5 525	11 363	20 277	19 651	15 289	30 173
Transferuri capitale primite Капитальные трансферты, полученные Capital transfers, receivable	1 143	1 388	1 421	1 385	1 677	2 067	2 237	2 561
Transferuri capitale transmise Капитальные трансферты, переданные Capital transfers, payable	2 566	2 163	1 104	1 528	1 072	1 190	1 110	1 656
<b>Modificări în active</b> Изменения в активах Changes in assets								
Achiziții minus cedări de active nefinanciare neproduse Приобретение минус выбытие непроизводственных нефинансовых активов Acquisition less disposal of non-production, non-financial assets	1	0	0	0	2	0	-1	0
<b>Capacitatea (+) / necesarul (-) de finanțare</b> Кредитование (+) / заимствование (-) Net lending (+) / borrowing (-)	<b>6 481</b>	<b>7 927</b>	<b>5 842</b>	<b>11 219</b>	<b>20 880</b>	<b>20 528</b>	<b>16 416</b>	<b>31 077</b>

**13.17. Contul de producție pe activități economice***Счет производства по видам экономической деятельности**Production account by economic activities*

mii lei, prețuri curente / тысяч лей, текущие цены / thousand lei, current prices

	Anii Годы Years	Producția brută în prețuri de bază Валовой выпуск в основных ценах Gross output in basic prices	Consumul intermediar Промежуточное потребление Intermediate consumption	Valoarea adăugată brută Валовая добавленная стоимость Gross value added
<b>Total</b>	2018	294 861 898	131 835 757	163 026 141
<i>Всего</i>	2019	316 642 983	137 690 694	178 952 289
<i>Total</i>	2020	304 508 414	131 547 160	172 961 254
	2021	379 003 346	171 155 873	207 847 473
	2022 <sup>1</sup>	444 824 005	208 785 466	236 038 538
Agricultură, silvicultură și pescuit <i>Сельское хозяйство, лесоводство и рыбоводство</i> <i>Agriculture, forestry and pisciculture</i>	2018	36 266 606	17 082 651	19 183 955
	2019	37 941 046	16 983 736	20 957 310
	2020	33 223 171	14 514 732	18 708 439
	2021	51 148 321	25 520 457	25 627 865
	2022 <sup>1</sup>	44 733 838	21 993 091	22 740 746
Industrie extractivă <i>Горнодобывающая промышленность</i> <i>Mining and quarrying</i>	2018	1 109 585	469 258	640 328
	2019	1 568 941	792 890	776 051
	2020	1 363 176	551 510	811 666
	2021	1 548 251	580 482	967 769
	2022 <sup>1</sup>	1 320 592	580 612	739 981
Industrie prelucrătoare <i>Обрабатывающая промышленность</i> <i>Manufacturing industry</i>	2018	54 418 150	35 381 060	19 037 090
	2019	57 683 698	37 276 024	20 407 674
	2020	57 872 526	37 686 113	20 186 413
	2021	67 885 072	44 548 789	23 336 283
	2022 <sup>1</sup>	80 113 860	55 862 506	24 251 354
Producția și furnizarea de energie electrică și termică, gaze, apă caldă și aer condiționat <i>Производство и обеспечение электро- и теплоэнергией, газом, горячей водой; кондиционирование воздуха</i> <i>Electricity, gas, steam and air conditioning supply</i>	2018	9 331 631	4 497 925	4 833 706
	2019	9 093 256	4 324 371	4 768 884
	2020	9 312 276	5 305 301	4 006 976
	2021	11 659 953	6 637 297	5 022 656
	2022 <sup>1</sup>	17 394 072	9 858 819	7 535 253
Distribuția apei; salubritate, gestionarea deșeurilor, activități de decontaminare <i>Водоснабжение; очистка и обработка отходов и восстановительные работы</i> <i>Water supply; sewerage, waste management and remediation activities</i>	2018	3 176 990	2 066 757	1 110 234
	2019	3 141 532	1 963 836	1 177 696
	2020	3 371 015	2 135 396	1 235 619
	2021	3 973 640	2 663 349	1 310 291
	2022 <sup>1</sup>	2 681 301	1 409 566	1 271 735
Construcții <i>Строительство</i> <i>Construction</i>	2018	32 113 746	15 861 558	16 252 188
	2019	34 750 666	16 662 696	18 087 970
	2020	38 378 984	18 412 224	19 966 761
	2021	45 270 752	25 963 878	19 306 873
	2022 <sup>1</sup>	49 038 461	29 598 310	19 440 151

Continuare / Продолжение / Continued

	Anii Годы Years	Producția brută în prețuri de bază Валовой выпуск в основных ценах Gross output in basic prices	Consumul intermediar Промежуточное потребление Intermediate consumption	Valoarea adăugată brută Валовая добавленная стоимость Gross value added
Comerț cu ridicata și cu amănuntul; întreținerea și repararea autovehiculelor și a motocicletelor <i>Оптовая и розничная торговля; техническое обслуживание и ремонт автотранспортных средств и мотоциклов</i> <i>Wholesale and retail trade; repair of motor vehicles and motorcycles</i>	2018	45 169 771	15 063 049	30 106 723
	2019	48 650 144	16 522 934	32 127 210
	2020	44 974 247	14 909 420	30 064 827
	2021	57 117 797	19 683 603	37 434 194
	2022 <sup>1</sup>	74 788 649	26 644 400	48 144 249
Transport și depozitare <i>Транспорт и хранение</i> <i>Transportation and storage</i>	2018	20 283 676	12 259 938	8 023 738
	2019	21 630 293	13 101 197	8 529 095
	2020	16 045 139	9 060 441	6 984 699
	2021	20 541 944	10 901 576	9 640 369
	2022 <sup>1</sup>	32 472 406	18 777 635	13 694 771
Activități de cazare și alimentație publică <i>Деятельность по размещению и общественное питание</i> <i>Accommodation and food service activities</i>	2018	3 861 700	1 887 492	1 974 208
	2019	4 825 320	2 295 561	2 529 759
	2020	2 870 460	1 534 732	1 335 728
	2021	4 197 670	2 188 016	2 009 653
	2022 <sup>1</sup>	7 107 260	3 778 094	3 329 166
Informații și comunicații <i>Информационные услуги и связь</i> <i>Information and communication</i>	2018	13 215 867	4 157 620	9 058 247
	2019	14 922 836	4 357 289	10 565 546
	2020	15 024 322	5 273 542	9 750 780
	2021	17 676 973	4 764 235	12 912 738
	2022 <sup>1</sup>	21 663 880	5 130 463	16 533 417
Activități financiare și de asigurări <i>Финансовая и страховая деятельность</i> <i>Financial and insurance activities</i>	2018	7 553 556	2 246 463	5 307 093
	2019	8 502 928	2 548 958	5 953 970
	2020	8 764 916	2 662 359	6 102 557
	2021	10 258 616	3 406 110	6 852 506
	2022 <sup>1</sup>	12 821 966	4 417 576	8 404 389
Tranzacții imobiliare <i>Операции с недвижимым имуществом</i> <i>Real estate activities</i>	2018	19 008 456	3 706 231	15 302 225
	2019	19 205 826	3 304 817	15 901 009
	2020	19 472 858	3 097 909	16 374 949
	2021	19 901 810	3 431 974	16 469 836
	2022 <sup>1</sup>	20 671 323	3 726 740	16 944 583
Activități profesionale, științifice și tehnice <i>Профессиональная, научная и техническая деятельность</i> <i>Professional, scientific and technical activities</i>	2018	6 260 958	2 313 550	3 947 409
	2019	6 658 846	2 088 176	4 570 670
	2020	6 304 294	2 182 490	4 121 804
	2021	6 833 780	2 272 474	4 561 306
	2022 <sup>1</sup>	7 327 706	2 516 076	4 811 630
Activități de servicii administrative și activități de servicii suport <i>Административная деятельность и дополнительные услуги в данной области</i> <i>Administrative and support service activities</i>	2018	5 132 191	2 605 747	2 526 444
	2019	5 937 101	2 942 444	2 994 656
	2020	3 881 802	1 843 770	2 038 032
	2021	6 571 466	3 231 882	3 339 584
	2022 <sup>1</sup>	9 417 390	5 681 694	3 735 696



Continuare / Продолжение / Continued

	Anii Годы Years	Producția brută în prețuri de bază Валовой выпуск в основных ценах Gross output in basic prices	Consumul intermediar Промежуточное потребление Intermediate consumption	Valoarea adăugată brută Валовая добавленная стоимость Gross value added
Administrație publică și apărare; asigurări sociale obligatorii Государственное управление и оборона; обязательное социальное страхование Public administration and defence; compulsory social security	2018	9 980 951	3 524 085	6 456 866
	2019	10 910 909	3 816 174	7 094 734
	2020	11 787 972	4 087 444	7 700 528
	2021	13 112 566	4 341 603	8 770 963
	2022 <sup>1</sup>	15 061 210	5 136 377	9 924 833
Învățământ Образование Education	2018	10 850 600	2 614 455	8 236 145
	2019	11 874 745	2 533 396	9 341 349
	2020	11 915 565	1 985 552	9 930 013
	2021	14 175 845	2 533 632	11 642 213
	2022 <sup>1</sup>	18 174 780	3 710 102	14 464 679
Sănătate și asistență socială Здравоохранение и социальные услуги Health and social work	2018	10 486 569	3 368 843	7 117 726
	2019	12 127 447	3 516 920	8 610 527
	2020	13 088 997	3 883 282	9 205 716
	2021	18 583 632	5 346 843	13 236 788
	2022 <sup>1</sup>	20 086 496	5 995 896	14 090 599
Artă, activități de recreere și de agrement Искусство, развлечения и отдых Arts, entertainment and recreation	2018	1 946 475	844 953	1 101 522
	2019	2 323 221	757 380	1 565 840
	2020	2 173 881	659 956	1 513 925
	2021	3 368 783	1 020 297	2 348 486
	2022 <sup>1</sup>	3 242 937	1 204 195	2 038 741
Alte activități de servicii Предоставление прочих видов услуг Other service activities	2018	4 202 080	1 884 122	2 317 957
	2019	4 432 815	1 901 895	2 530 921
	2020	4 391 953	1 760 989	2 630 963
	2021	4 863 017	2 119 376	2 743 641
	2022 <sup>1</sup>	6 322 576	2 763 312	3 559 264
Activități ale gospodăriilor private în calitate de angajator de personal casnic; activități ale gospodăriilor private de producere de bunuri și servicii destinate consumului propriu Деятельность домашних хозяйств, нанимающих домашнюю прислугу и производящих товары и услуги для собственного потребления Activities of households as employers; undifferentiated goods- and services-producing activities of households for own use	2018	492 340	–	492 340
	2019	461 417	–	461 417
	2020	290 861	–	290 861
	2021	313 458	–	313 458
	2022 <sup>1</sup>	383 301	–	383 301

<sup>1</sup> Date semidefnitive / Вторая оценка / Semifinal data

**13.18. Produsul intern brut pe principalele activități economice**

*Валовой внутренний продукт по основным видам экономической деятельности*  
*Gross domestic product by main economic activities*

milioane lei; prețuri curente / миллионов лей; текущие цены / million lei; current prices

	2015	2016	2017	2018	2019	2020	2021	2022 <sup>1</sup>
<b>Produsul intern brut</b>	<b>146 740</b>	<b>159 010</b>	<b>176 007</b>	<b>189 063</b>	<b>206 256</b>	<b>199 734</b>	<b>242 079</b>	<b>274 207</b>
<i>Валовой внутренний продукт</i>								
<i>Gross domestic product</i>								
<b>Impozite nete pe produse</b>	<b>18 690</b>	<b>19 927</b>	<b>24 066</b>	<b>26 036</b>	<b>27 304</b>	<b>26 772</b>	<b>34 231</b>	<b>38 169</b>
<i>Чистые налоги на продукты</i>								
<i>Net taxes on products</i>								
<b>Valoarea adăugată brută – total</b>	<b>128 050</b>	<b>139 083</b>	<b>151 941</b>	<b>163 026</b>	<b>178 952</b>	<b>172 961</b>	<b>207 847</b>	<b>236 039</b>
<i>Валовая добавленная стоимость – всего</i>								
<i>Gross value added – total</i>								
Agricultură, silvicultura și pescuit	18 814	19 844	21 472	19 184	20 957	18 708	25 628	22 741
<i>Сельское хозяйство, лесоводство и рыболовство</i>								
<i>Agriculture, forestry and fishing</i>								
Industria extractivă	482	394	483	640	776	812	968	740
<i>Горнодобывающая промышленность</i>								
<i>Mining and quarrying;</i>								
industria prelucrătoare	14 697	15 955	17 548	19 037	20 408	20 186	23 336	24 251
<i>обрабатывающая промышленность</i>								
<i>manufacturing industry</i>								
Producția și furnizarea de energie electrică și termică, gaze, apă caldă și aer condiționat	4 074	4 508	4 789	4 834	4 769	4 007	5 023	7 535
<i>Производство и обеспечение электро- и теплоэнергией, газом, горячей водой; кондиционирование воздуха</i>								
<i>Electricity, gas, steam and air conditioning supply; water supply</i>								
Distribuția apei; salubritate, gestionarea deșeurilor, activități de decontaminare	773	801	1 034	1 110	1 178	1 236	1 310	1 272
<i>Водоснабжение; очистка и обработка отходов и восстановительные работ</i>								
<i>Sewerage, waste management and remediation activities</i>								
Construcții / Строительство / Construction	10 947	12 044	13 141	16 252	18 088	19 967	19 307	19 440
Comerț cu ridicata și cu amănuntul; întreținerea și repararea autovehiculelor și a motocicletelor	21 699	24 626	27 342	30 107	32 127	30 065	37 434	48 144
<i>Оптовая и розничная торговля; техническое обслуживание и ремонт автотранспортных средств и мотоциклов</i>								
<i>Wholesale and retail trade; repair of motor vehicles and motorcycles</i>								
Transport și depozitare	6 438	7 395	8 546	8 024	8 529	6 985	9 640	13 695
<i>Транспорт и хранение</i>								
<i>Transportation and storage</i>								
Activități de cazare și alimentație publică	1 124	1 195	1 542	1 974	2 530	1 336	2 010	3 329
<i>Деятельность по размещению общественному питанию</i>								
<i>Accommodation and food service activities</i>								
Informații și comunicații	7 362	7 613	8 079	9 058	10 566	9 751	12 913	16 533
<i>Информационные услуги и связь</i>								
<i>Information and communication</i>								
Activități financiare și de asigurări	4 070	4 272	4 609	5 307	5 954	6 103	6 853	8 404
<i>Финансовая и страховая деятельность</i>								
<i>Financial and insurance activities</i>								

Continuare / Продолжение / Continued

	2015	2016	2017	2018	2019	2020	2021	2022 <sup>1</sup>
Tranzacții imobiliare <i>Операции с недвижимым имуществом</i> <i>Real estate activities</i>	13 833	14 416	14 349	15 302	15 901	16 375	16 470	16 945
Activități profesionale, științifice și tehnice <i>Профессиональная, научная и техническая деятельность</i> <i>Professional, scientific and technical activities</i>	2 946	3 368	3 508	3 947	4 571	4 122	4 561	4 812
Activități de servicii administrative și activități de servicii suport <i>Административная деятельность и дополнительные услуги в данной области</i> <i>Administrative and support service activities</i>	1 696	1 676	1 958	2 526	2 995	2 038	3 340	3 736
Administrație publică și apărare; asigurări sociale obligatorii <i>Государственное управление и оборона; обязательное социальное страхование</i> <i>Public administration and defence; compulsory social security</i>	4 621	5 011	6 004	6 457	7 095	7 701	8 771	9 925
Învățământ / Образование / Education	6 792	7 066	7 482	8 236	9 341	9 930	11 642	14 465
Sănătate și asistență socială <i>Здравоохранение и социальные услуги</i> <i>Human health and social work</i>	4 856	5 479	6 563	7 118	8 611	9 206	13 237	14 091
Artă, activități de recreere și de agrement <i>Искусство, развлечения и отдых</i> <i>Arts, entertainment and recreation</i>	938	1 082	907	1 102	1 566	1 514	2 348	2 039
Alte activități de servicii <i>Предоставление прочих видов услуг</i> <i>Other service activities</i>	1 504	1 932	2 167	2 318	2 531	2 631	2 744	3 559
Activități ale gospodăriilor private în calitate de angajator de personal casnic; activități ale gospodăriilor private de producere de bunuri și servicii destinate consumului propriu <i>Деятельность домашних хозяйств, нанимающих домашнюю прислугу и производящих товары и услуги для собственного потребления</i> <i>Activities of households as employers; undifferentiated goods- and services-producing activities of households for own use</i>	383	405	416	492	461	291	313	383

<sup>1</sup> Date semidefnitive / Вторая оценка / Semifinal data

**13.19. Contribuția principalelor activități economice la formarea produsului intern brut**

Вклад основных видов экономической деятельности в формирование валового внутреннего продукта

Share of main economic activities in the generation of gross domestic product

procente / проценты / percentage

	2015	2016	2017	2018	2019	2020	2021	2022 <sup>1</sup>
<b>Produsul intern brut</b>	<b>100,0</b>	<b>100,0</b>	<b>100,0</b>	<b>100,0</b>	<b>100,0</b>	<b>100,0</b>	<b>100,0</b>	<b>100,0</b>
<i>Валовой внутренний продукт</i> <i>Gross domestic product</i>								
<b>Impozite nete pe produse</b>	<b>12,7</b>	<b>12,5</b>	<b>13,7</b>	<b>13,8</b>	<b>13,2</b>	<b>13,4</b>	<b>14,1</b>	<b>13,9</b>
<i>Чистые налоги на продукты</i> <i>Net taxes on products</i>								
<b>Valoarea adăugată brută – total</b>	<b>87,3</b>	<b>87,5</b>	<b>86,3</b>	<b>86,2</b>	<b>86,8</b>	<b>86,6</b>	<b>85,9</b>	<b>86,1</b>
<i>Валовая добавленная стоимость – всего</i> <i>Gross value added – total</i>								
Agricultură, silvicultură și pescuit <i>Сельское хозяйство, лесоводство и рыболовство</i> <i>Agriculture, forestry and fishing</i>	12,8	12,5	12,2	10,1	10,2	9,4	10,6	8,3
Industria extractivă <i>Горнодобывающая промышленность</i> <i>Mining and quarrying</i>	0,3	0,2	0,3	0,3	0,4	0,4	0,4	0,3
Industria prelucrătoare <i>Обрабатывающая промышленность</i> <i>Manufacturing industry</i>	10,0	10,0	10,0	10,1	9,9	10,1	9,6	8,8
Producția și furnizarea de energie electrică și termică, gaze, apă caldă și aer condiționat <i>Производство и обеспечение электро- и теплоэнергией, газом, горячей водой; кондиционирование воздуха</i> <i>Electricity, gas, steam and air conditioning supply; water supply</i>	2,8	2,8	2,7	2,6	2,3	2,0	2,1	2,7
Distribuția apei; salubritate, gestionarea deșeurilor, activități de decontaminare <i>Водоснабжение; очистка и обработка отходов и восстановительные работ</i> <i>Sewerage, waste management and remediation activities</i>	0,5	0,5	0,6	0,6	0,6	0,6	0,5	0,5
Construcții / Строительство / Construction	7,5	7,6	7,5	8,6	8,8	10,0	8,0	7,1
Comerț cu ridicata și cu amănuntul; întreținerea și repararea autovehiculelor și a motocicletelor <i>Оптовая и розничная торговля; техническое обслуживание и ремонт автотранспортных средств и мотоциклов</i> <i>Wholesale and retail trade; repair of motor vehicles and motorcycles</i>	14,8	15,5	15,5	15,9	15,6	15,1	15,5	17,6
Transport și depozitare <i>Транспорт и хранение</i> <i>Transportation and storage</i>	4,4	4,7	4,9	4,2	4,1	3,5	4,0	5,0
Activități de cazare și alimentație publică <i>Деятельность по размещению общественному питанию</i> <i>Accommodation and food service activities</i>	0,8	0,8	0,9	1,0	1,2	0,7	0,8	1,2
Informații și comunicații <i>Информационные услуги и связь</i> <i>Information and communication</i>	5,0	4,8	4,6	4,8	5,1	4,9	5,3	6,0
Activități financiare și de asigurări <i>Финансовая и страховая деятельность</i> <i>Financial and insurance activities</i>	2,8	2,7	2,6	2,8	2,9	3,1	2,8	3,1

Continuare / Продолжение / Continued

	2015	2016	2017	2018	2019	2020	2021	2022 <sup>1</sup>
Tranzacții imobiliare <i>Операции с недвижимым имуществом</i> <i>Real estate activities</i>	9,4	9,1	8,2	8,1	7,7	8,2	6,8	6,2
Activități profesionale, științifice și tehnice <i>Профессиональная, научная и техническая деятельность</i> <i>Professional, scientific and technical activities</i>	2,0	2,1	2,0	2,1	2,2	2,1	1,9	1,8
Activități de servicii administrative și activități de servicii suport <i>Административная деятельность и дополнительные услуги в данной области</i> <i>Administrative and support service activities</i>	1,2	1,1	1,1	1,3	1,5	1,0	1,4	1,4
Administrație publică și apărare; asigurări sociale obligatorii <i>Государственное управление и оборона; обязательное социальное страхование</i> <i>Public administration and defence; compulsory social security</i>	3,1	3,2	3,4	3,4	3,4	3,9	3,6	3,6
Învățământ / Образование / Education	4,6	4,4	4,3	4,4	4,5	5,0	4,8	5,3
Sănătate și asistență socială <i>Здравоохранение и социальные услуги</i> <i>Human health and social work</i>	3,3	3,4	3,7	3,8	4,2	4,6	5,5	5,1
Artă, activități de recreere și de agrement <i>Искусство, развлечения и отдых</i> <i>Arts, entertainment and recreation</i>	0,6	0,7	0,5	0,6	0,8	0,8	1,0	0,7
Alte activități de servicii <i>Предоставление прочих видов услуг</i> <i>Other service activities</i>	1,0	1,2	1,2	1,2	1,2	1,3	1,1	1,3
Activități ale gospodăriilor private în calitate de angajator de personal casnic; activități ale gospodăriilor private de producere de bunuri și servicii destinate consumului propriu <i>Деятельность домашних хозяйств, нанимающих домашнюю прислугу и производящих товары и услуги для собственного потребления</i> <i>Activities of households as employers; undifferentiated goods- and services-producing activities of households for own use</i>	0,3	0,3	0,2	0,3	0,2	0,1	0,1	0,1

<sup>1</sup> Date semidefinite / Вторая оценка / Semifinal data

**13.20. Produsul intern brut, pe categorii de utilizări**

*Валовой внутренний продукт по элементам конечного использования*  
*Gross domestic product, by expenditure approach*

	2015	2016	2017	2018	2019	2020	2021	2022 <sup>1</sup>
<b>Milioane lei, prețuri curente / Миллионов лей, текущие цены / Million lei, current prices</b>								
<b>Produsul intern brut – total</b>	<b>146 740</b>	<b>159 010</b>	<b>176 007</b>	<b>189 063</b>	<b>206 256</b>	<b>199 734</b>	<b>242 079</b>	<b>274 207</b>
<i>Валовой внутренний продукт – всего</i>								
<i>Gross domestic product – total</i>								
Consumul final	148 634	161 053	178 856	188 046	206 558	198 880	242 846	280 778
<i>Конечное потребление</i>								
<i>Final consumption</i>								
al gospodăriilor populației	126 826	136 173	150 714	159 028	172 800	162 227	199 602	229 355
<i>домашних хозяйств</i>								
<i>of households</i>								
al administrației publice	20 103	22 861	25 971	27 000	31 374	34 343	40 578	48 103
<i>государственного управления</i>								
<i>of public administration</i>								
al instituțiilor fără scop lucrativ în serviciul gospodăriilor populației	1 706	2 020	2 171	2 018	2 385	2 311	2 667	3 320
<i>некоммерческих организаций, обслуживающих домашние хозяйства</i>								
<i>of non-profit institutions serving households</i>								
Formarea brută de capital	35 309	34 961	38 614	50 275	51 778	47 665	65 013	70 901
<i>Валовое накопление капитала</i>								
<i>Gross capital formation</i>								
formarea brută de capital fix	35 259	35 347	39 471	44 135	48 251	49 810	58 313	61 795
<i>валовое накопление основного капитала</i>								
<i>gross fixed capital formation</i>								
variația stocurilor	50	-386	-857	6 140	3 527	-2 145	6 700	9 106
<i>изменение запасов</i>								
<i>changes in inventories</i>								
Export net/ Чистый экспорт/ Net export	-37 202	-37 004	-41 463	-49 258	-52 080	-46 812	-65 781	-77 472
<b>Structura, % / Структура, % / Structure, %</b>								
<b>Produsul intern brut – total</b>	<b>100,0</b>	<b>100,0</b>	<b>100,0</b>	<b>100,0</b>	<b>100,0</b>	<b>100,0</b>	<b>100,0</b>	<b>100,0</b>
<i>Валовой внутренний продукт – всего</i>								
<i>Gross domestic product – total</i>								
Consumul final	101,3	101,3	101,6	99,5	100,1	99,6	100,3	102,4
<i>Конечное потребление</i>								
<i>Final consumption</i>								
al gospodăriilor populației	86,4	85,6	85,6	84,1	83,8	81,2	82,5	83,6
<i>домашних хозяйств</i>								
<i>of households</i>								
al administrației publice	13,7	14,4	14,8	14,3	15,2	17,2	16,8	17,5
<i>государственного управления</i>								
<i>of public administration</i>								
al instituțiilor fără scop lucrativ în serviciul gospodăriilor populației	1,2	1,3	1,2	1,1	1,2	1,2	1,1	1,2
<i>некоммерческих организаций, обслуживающих домашние хозяйства</i>								
<i>of non-profit institutions serving households</i>								
Formarea brută de capital	24,1	22,0	21,9	26,6	25,1	23,9	26,9	25,9
<i>Валовое накопление капитала</i>								
<i>Gross capital formation</i>								
formarea brută de capital fix	24,0	22,2	22,4	23,3	23,4	24,9	24,1	22,5
<i>валовое накопление основного капитала</i>								
<i>gross fixed capital formation</i>								
variația stocurilor	0,0	-0,2	-0,5	3,2	1,7	-1,1	2,8	3,3
<i>изменение запасов</i>								
<i>changes in inventories</i>								
Export net/ Чистый экспорт/ Net export	-25,4	-23,3	-23,6	-26,1	-25,3	-23,4	-27,2	-28,3

<sup>1</sup> Date semidefinite / Вторая оценка / Semifinal data