

7 ÎNVĂȚĂMÂNT, ȘTIINȚĂ ȘI PROPRIETATE INTELECTUALĂ ОБРАЗОВАНИЕ, НАУКА И ИНТЕЛЛЕКТУАЛЬНАЯ • СОБСТВЕННОСТЬ EDUCATION, SCIENCE AND INTELLECTUAL PROPERTY

7.1. Învățământ Образование Education

Cuprins / Содержание / Contents

| | Pagina Страница Page |
|---|----------------------------|
| Sursa datelor / Источник данных / Data source | 173 |
| Precizări metodologice / Методологические пояснения / Methodological notes | 174 |
| Tabele: / Таблицы: / Tables: | |
| 7.1.1. Instituții de educație timpurie | 175 |
| <i>Учреждения раннего образования</i> <i>Institutions of early education</i> | |
| 7.1.2. Copii în instituțiile de educație timpurie, după limba de educație | 175 |
| <i>Дети в учреждениях раннего образования, по языку воспитания</i> <i>Children in institutions of early education, by education language</i> | |
| 7.1.3. Personalul didactic în instituțiile de educație timpurie | 175 |
| <i>Педагогический персонал в учреждениях раннего образования</i> <i>Pedagogical staff in institutions of early education</i> | |
| 7.1.4. Instituții de educație timpurie, în profil teritorial | 176 |
| <i>Учреждения раннего образования, в территориальном разрезе</i> <i>Institutions of early education, in territorial aspect</i> | |
| 7.1.5. Instituții de învățământ extrașcolar pentru copii | 177 |
| <i>Учреждения внешкольного образования детей</i> <i>Institutions of extracurricular education for children</i> | |
| 7.1.6. Instituții de învățământ primar și secundar general | 178 |
| <i>Учреждения начального и среднего общего образования</i> <i>Institutions of primary and general secondary education</i> | |

| | | |
|---------|---|-----|
| 7.1.7. | Numărul de elevi la 10 000 locuitori (grafic) <i>Численность учащихся на 10 000 жителей (график)</i> <i>Number of pupils per 10 000 inhabitants (diagram)</i> | 179 |
| 7.1.8. | Elevi în instituțiile de învățământ primar și secundar general de zi, pe grupe de clase <i>Учащиеся в дневных учреждениях начального и среднего общего образования по группам классов</i> <i>Pupils in day institutions of primary and general secondary education, by groups of classes</i> | 179 |
| 7.1.9. | Instituții de învățământ primar și secundar general de zi, în profil teritorial (cu frecvență) <i>Дневные учреждения начального и среднего общего образования в территориальном разрезе (дневное образование)</i> <i>Day institutions of primary and general secondary education, in territorial aspect (day education)</i> | 180 |
| 7.1.10. | Elevi în instituțiile de învățământ pentru copii cu deficiențe în dezvoltarea intelectuală sau fizică <i>Учащиеся в учреждениях для детей с недостатками умственного или физического развития</i> <i>Pupils in institutions for children with mental or physical handicap</i> | 181 |
| 7.1.11. | Organizarea procesului de studiu pe schimburi în instituțiile de învățământ primar și secundar general de zi <i>Сменность занятий в дневных учреждениях начального и среднего общего образования</i> <i>Organization of study process in shifts in day institutions of primary and general secondary education</i> | 181 |
| 7.1.12. | Studierea limbilor străine în instituțiile de învățământ primar și secundar general de zi <i>Изучение иностранных языков в дневных учреждениях начального и среднего общего образования</i> <i>Study of foreign languages in day institutions of primary and general secondary education</i> | 182 |
| 7.1.13. | Elevi care studiază limbi străine (grafic) <i>Численность учащихся изучающих иностранные языки (график)</i> <i>Number of pupils who study foreign languages (diagram)</i> | 182 |
| 7.1.14. | Elevi în instituții de învățământ primar și secundar general, după limba de studiu <i>Учащиеся в учреждениях начального и среднего общего образования по языку обучения</i> <i>Pupils in institutions of primary and general secondary education, by study language</i> | 183 |
| 7.1.15. | Absolvenții instituțiilor de învățământ primar și secundar general (grafic) <i>Выпускники учреждений начального и среднего общего образования (график)</i> <i>Graduates of institutions of primary and general secondary education (diagram)</i> | 183 |
| 7.1.16. | Personalul didactic în instituții de învățământ primar și secundar general de zi, după specialități . <i>Педагогический персонал в дневных учреждениях начального и среднего общего образования по специальностям</i> <i>Pedagogical staff in day institutions of primary and general secondary education, by speciality</i> | 184 |
| 7.1.17. | Instituții de învățământ profesional tehnic secundar <i>Учебные заведения среднего профессионально-технического образования</i> <i>Institutions of secondary vocational education</i> | 184 |
| 7.1.18. | Elevi în instituțiile de învățământ profesional tehnic secundar, după limba de studiu <i>Учащиеся в учебных заведениях среднего профессионально-технического образования по языку обучения</i> <i>Pupils in institutions of secondary vocational education, by study language</i> | 185 |
| 7.1.19. | Elevi și absolvenți ai instituțiilor de învățământ profesional tehnic secundar la 10 000 locuitori (grafic) <i>Учащиеся и выпускники учебных заведений среднего профессионально-технического образования на 10 000 жителей (график)</i> <i>Pupils and graduation in institutions of secondary vocational education per 10 000 inhabitants (diagram)</i> | 185 |
| 7.1.20. | Personalul didactic în instituțiile de învățământ profesional tehnic secundar, după nivelul de studiu <i>Педагогический персонал в учебных заведениях среднего профессионально-технического образования по уровню образования</i> <i>Pedagogical staff in institutions of secondary vocational education, by educational level</i> | 185 |

| | Pagina Страница Page |
|---|----------------------------|
| 7.1.21. Instituții de învățământ profesional tehnic secundar, în profil teritorial <i>Учебные заведения среднего профессионально-технического образования в территориальном разрезе</i> <i>Institutions of secondary vocational education, by territorial aspect</i> | 186 |
| 7.1.22. Instituții de învățământ profesional tehnic postsecundar <i>Учебные заведения послесреднего профессионально-технического образования</i> <i>Postsecondary vocational institutions</i> | 187 |
| 7.1.23. Elevi și absolvenți în instituții de învățământ profesional tehnic postsecundar la 10 000 locuitori (grafic) <i>Учащиеся и выпускники учебных заведений послесреднего профессионально-технического образования на 10 000 жителей (график)</i> <i>Pupils and graduates in institutions of postsecondary vocational education per 10 000 inhabitants (diagram)</i> | 187 |
| 7.1.24. Elevi în instituțiile de învățământ profesional tehnic postsecundar, după limba de studiu <i>Учащиеся учебных заведений послесреднего профессионально-технического образования по языку обучения</i> <i>Students in institutions of postsecondary vocational education, by study language</i> | 188 |
| 7.1.25. Numărul de elevi în instituții de învățământ profesional tehnic postsecundar după forma de proprietate <i>Численность учащихся учреждений послесреднего профессионально-технического образования по форме собственности</i> <i>Number of students in postsecondary vocational institutions by form of ownership</i> | 188 |
| 7.1.26. Ponderea elevilor instituțiilor de învățământ profesional tehnic postsecundar care își fac studiile în bază de contract (grafic) <i>Удельный вес учащихся учебных заведений послесреднего профессионально-технического образования, обучающихся на контрактной основе(график)</i> <i>Share of pupils of postsecondary vocational education institutions studying on a contract basis (diagram)</i> | 189 |
| 7.1.27. Elevi în instituțiile de învățământ profesional tehnic postsecundar după forma de învățământ și sexe <i>Учащиеся учебных заведений послесреднего профессионально-технического образования по форме обучения и полу</i> <i>Students in postsecondary vocational institutions, by forms of education and sex</i> | 189 |
| 7.1.28. Asigurarea elevilor din instituții de învățământ profesional tehnic postsecundar cu locuri în cămine <i>Обеспеченность учащихся учебных заведений послесреднего профессионально-технического образования общежитием</i> <i>Provision of postsecondary vocational institutions students with hostels</i> | 189 |
| 7.1.29. Instituții de învățământ profesional tehnic postsecundar, în profil teritorial, în 2022/2023 <i>Учебные заведения послесреднего профессионально-технического образования в территориальном разрезе, в 2022/2023 году</i> <i>Postsecondary vocational education institutions, by territorial aspect, in 2022/2023</i> | 190 |
| 7.1.30. Numărul de elevi străini care își fac studiile în instituțiile de învățământ profesional tehnic postsecundar din Republica Moldova <i>Численность иностранных учащихся, обучающихся в учебных заведениях послесреднего профессионально-технического образования Республики Молдова</i> <i>Number of foreign students studying in postsecondary vocational institutions of the Republic of Moldova</i> | 190 |
| 7.1.31. Instituții de învățământ superior <i>Высшие учебные заведения</i> <i>Higher education institutions</i> | 191 |
| 7.1.32. Studenții instituțiilor de învățământ superior, pe forme de învățământ și sexe <i>Студенты высших учебных заведений по формам обучения и полу</i> <i>Students of higher education institutions, by forms of education and sex</i> | 191 |
| 7.1.33. Numărul de studenți în instituțiile de învățământ superior după forma de proprietate (grafic) .. <i>Численность студентов высших учебных заведений по форме собственности (график)</i> <i>Number of students in higher educational institutions by form of ownership (diagram)</i> | 192 |

| | |
|---|-----|
| 7.1.34. Ponderea studenților instituțiilor de învățământ superior care își fac studiile în bază de contract (grafic) <i>Удельный вес студентов высших учебных заведений, обучающихся на контрактной основе (график)</i> <i>Share of students of higher education institutions studying on a contract basis (diagram)</i> | 192 |
| 7.1.35. Absolvenți și studenți în instituțiile de învățământ superior, după programul de studii <i>Выпускники и студенты высших учебных заведений по образовательным программам</i> <i>Graduates and students in higher education institutions, by study programme</i> | 193 |
| 7.1.36. Înmatricularea studenților în instituțiile de învățământ superior pe domenii generale de studii, în 2022/2023..... <i>Прием студентов в высшие учебные заведения по общим направлениям подготовки в 2022/2023 году</i> <i>Matriculation of students in higher education institutions by fields of study, in 2022/2023</i> | 193 |
| 7.1.37. Absolvenții instituțiilor de învățământ superior, pe domenii generale de studiu, în 2022..... <i>Выпускники высших учебных заведений по общим направлениям подготовки в 2022 году</i> <i>Graduates from higher education institutions, by fields of study, in 2022</i> | 195 |
| 7.1.38. Rata de cuprindere a tineretului în învățământul superior (grafic) <i>Охват молодежи высшим образованием (график)</i> <i>Youth enrolment rate in higher education (diagram)</i> | 196 |
| 7.1.39. Studenți și absolvenți în instituții de învățământ superior la 10 000 locuitori (grafic) <i>Студенты и выпускники высших учебных заведений на 10 000 жителей (график)</i> <i>Students and graduates of higher education institutions per 10 000 inhabitants (diagram)</i> | 196 |
| 7.1.40. Personalul științifico-didactic și didactic (fără cumularzi) în instituțiile de învățământ superior.. <i>Научно-педагогический и педагогический персонал (без совместителей) в высших учебных заведениях</i> <i>Pedagogical staff (main staff only) in higher education institutions</i> | 197 |
| 7.1.41. Instituții de învățământ superior și studenți, pe municipii și orașe, la începutul anului de studii 2022/23 <i>Высшие учебные заведения и численность студентов по муниципиям и городам на начало 2022/23 учебного года</i> <i>Higher education institutions and students, by municipalities and cities, beginning of the school year 2022/23</i> | 197 |
| 7.1.42. Asigurarea studenților instituțiilor de învățământ superior cu locuri în cămine <i>Обеспеченность студентов высших учебных заведений общежитием</i> <i>Provision of higher education institutions students with hostels</i> | 197 |
| 7.1.43. Numărul studenților străini care își fac studiile în instituțiile de învățământ superior din Republica Moldova <i>Численность иностранных студентов, обучающихся в высших учебных заведениях Республики Молдова</i> <i>Number of foreign students studying in higher education institutions of the Republic of Moldova</i> | 198 |

Sursa datelor

Rapoartele statistice prezentate de instituțiile de învățământ pe toate formele de proprietate.

Источник данных

Статистические отчеты, представляемые учреждениями образования всех форм собственности.

Data source

Statistical reports presented by educational institutions of all forms of ownership.

Precizări metodologice

În **numărul copiilor din instituțiile de educație timpurie** sunt incluși copiii care frecventează grădinițe de copii, școli-grădinițe de copii, creșe-grădinițe și creșe.

Datele statistice privind învățământul prezintă situația la începutul anului de studii, cu excepția educației timpurii.

În **numărul total de studenți ai instituțiilor de învățământ superior și elevi ai instituțiilor de învățământ profesional tehnic postsecundar** nu sunt incluși cetățenii altor țări, care își fac studiile în Republica Moldova.

Datele privind **învățământul superior** cuprind învățământul de licență (Ciclul I), master (Ciclul II) și învă-

țământul superior integrat (Ciclul I și Ciclul II), organizat în domeniul medicină și farmacie și la specialitățile medicină veterinară și arhitectură.

Rata brută de cuprindere – numărul total de copii/elevi/studenți dintr-un anumit nivel educațional, indiferent de vârstă, exprimat ca raport procentual față de populația totală din grupa oficială de vârstă corespunzătoare nivelului dat.

Rata netă de cuprindere – numărul de copii/elevi/studenți dintr-un anumit nivel educațional, din grupa de vârstă oficială corespunzătoare nivelului dat, exprimat ca raport față de populația totală de vârstă respectivă.

Методологические пояснения

Численность детей в учреждениях раннего образования включает детей, посещающих детские сады, школы-детские сады, ясли-сады и ясли.

Статистические данные по образованию приведены по состоянию на начало учебного года, за исключением раннего образования.

В **общую численность студентов высших учебных заведений и учащихся учреждений послесреднего профессионально-технического образования** не включены иностранные граждане, обучающиеся в Республике Молдова.

Данные о **высшем образовании** включают лиценциатуру (цикл I), магистратуру (цикл II) и интегрированное высшее образование (цикл I и

цикл II) в области медицины и фармации, а также по специальностям ветеринарная медицина и архитектура.

Валовый коэффициент охвата – численность детей/учащихся/студентов на определенном уровне образования, независимо от возраста, в процентном отношении к численности населения возрастной группы, официально соответствующей данному уровню образования.

Чистый коэффициент охвата – численность детей/учащихся/студентов официальной возрастной группы данного уровня образования, в процентном отношении к численности населения соответствующей возрастной группы.

Methodological notes

Number of children in institutions of early education includes the children in kindergartens, kindergartens-schools, nurseries-kindergartens and nurseries.

Statistical data referring to the education present the situation at the beginning of a school year, excluding early education.

The **total number of students of higher education institutions and pupils of postsecondary vocational institutions** does not include the foreign citizens, studying in the Republic of Moldova.

Higher education data includes licentiate degree higher education (Cycle I), Master degree higher education (Cycle II) and Integrated Higher Education

(Cycle I and Cycle II) in the field of medicine and pharmacy and in the specialties of veterinary medicine and architecture.

Gross enrolment rate – the total number of children/students involved in a given level of education, regardless of age, expressed as a percentage of the total population of the official age-group corresponding to the same level of education in a certain school-year.

Net enrolment rate – the number of children/students involved in a given level of education, of the official age-group corresponding to this level of education, expressed as a percentage to the total number of populations of the respective age-group.

7.1.1. Instituții de educație timpurie

Учреждения раннего образования
Institutions of early education

| | 2000 | 2005 | 2010 | 2015 | 2019 | 2020 | 2021 | 2022 |
|---|-------|-------|-------|-------|-------|-------|-------|-------|
| Numărul de instituții Число учреждений Number of institutions | 1 135 | 1 295 | 1 381 | 1 461 | 1 486 | 1 485 | 1 483 | 1 479 |
| Numărul de locuri, mii Число мест, тыс. Number of places, thou. | 143,7 | 159,1 | 163,4 | 173,6 | 177,3 | 177,4 | 176,6 | 176,7 |
| Numărul de copii, mii Численность детей, тыс. Number of children, thou. | 93,7 | 113,1 | 130,0 | 149,9 | 149,7 | 134,2 | 137,1 | 133,4 |
| Personal didactic, mii Педагогический персонал, тыс. Pedagogical staff, thou. | 8,9 | 10,3 | 12,0 | 12,6 | 12,8 | 12,8 | 12,8 | 12,6 |
| Numărul de copii la 100 de locuri Численность детей на 100 мест Number of children per 100 places | 65 | 71 | 80 | 86 | 84 | 76 | 78 | 75 |

7.1.2. Copii în instituțiile de educație timpurie, după limba de educație

Дети в учреждениях раннего образования, по языку воспитания
Children in institutions of early education, by education language

mii / тысяч / thousand

| | 2000 | 2005 | 2010 | 2015 | 2019 | 2020 | 2021 | 2022 |
|---|-------------|--------------|--------------|--------------|--------------|--------------|--------------|--------------|
| Total / Всего / Total | 93,7 | 113,1 | 130,0 | 149,9 | 149,7 | 134,2 | 137,1 | 133,4 |
| limba română румынский язык Romanian language | 72,6 | 87,8 | 103,3 | 123,2 | 124,4 | 111,1 | 115,0 | 111,9 |
| limba rusă русский язык Russian language | 20,7 | 25,1 | 26,5 | 26,5 | 25,3 | 23,0 | 22,1 | 21,5 |
| alte limbi другие языки other languages | 0,4 | 0,2 | 0,2 | 0,2 | - | - | - | - |

7.1.3. Personalul didactic în instituțiile de educație timpurie

Педагогический персонал в учреждениях раннего образования
Pedagogical staff in institutions of early education

| | Total Всего Total | | Nivelul de studii / Уровень образования / Level of education | | | |
|--|-------------------------|---------------|--|--------------|---|--------------|
| | 2021 | 2022 | Superioare Высшее Higher | | Profesional Профессиональное Vocational | |
| | | | 2021 | 2022 | 2021 | 2022 |
| Total / Всего / Total | 12 805 | 12 582 | 8 074 | 8 146 | 4 224 | 3 997 |
| Administratori / Заведующие / Managers | 1 387 | 1 393 | 1 203 | 1 213 | 172 | 167 |
| Educatori / Воспитатели / Educators | 10 291 | 9 897 | 6 128 | 6 049 | 3 729 | 3 475 |
| Alte / Другие / Other | 1 127 | 1 292 | 743 | 884 | 323 | 355 |
| Urban / Город / Urban | 5 843 | 5 804 | 4 403 | 4 447 | 1 319 | 1 283 |
| Administratori / Заведующие / Managers | 342 | 350 | 334 | 340 | 6 | 8 |
| Educatori / Воспитатели / Educators | 4 816 | 4 665 | 3 538 | 3 474 | 1 180 | 1 132 |
| Alte / Другие / Other | 685 | 789 | 531 | 633 | 133 | 143 |
| Rural / Село / Rural | 6 962 | 6 778 | 3 671 | 3 699 | 2 905 | 2 714 |
| Administratori / Заведующие / Managers | 1 045 | 1 043 | 869 | 873 | 166 | 159 |
| Educatori / Воспитатели / Educators | 5 475 | 5 232 | 2 590 | 2 575 | 2 549 | 2 343 |
| Alte / Другие / Other | 442 | 503 | 212 | 251 | 190 | 212 |

7.1.4. Instituții de educație timpurie, în profil teritorial

Учреждения раннего образования, в территориальном разрезе
Institutions of early education, in territorial aspect

| | Numărul de instituții Число учреждений Number of institutions | | Numărul de copii Численность детей Number of children | | Personal didactic Педагогический персонал Pedagogical staff | |
|--------------------------------|---|--------------|---|----------------|---|---------------|
| | 2021 | 2022 | 2021 | 2022 | 2021 | 2022 |
| Total / Всего / Total | 1 483 | 1 479 | 137 113 | 133 359 | 12 805 | 12 582 |
| Municipiul Chișinău | 177 | 176 | 38 801 | 38 825 | 3 299 | 3 271 |
| Nord / Север / North | 484 | 482 | 32 722 | 31 762 | 3 259 | 3 194 |
| Municipiul Bălți | 35 | 35 | 5 918 | 5 939 | 517 | 513 |
| Briceni | 34 | 34 | 1 961 | 1 905 | 249 | 237 |
| Dondușeni | 26 | 26 | 1 244 | 1 275 | 136 | 133 |
| Drochia | 43 | 43 | 3 218 | 3 074 | 346 | 333 |
| Edineț | 44 | 43 | 2 633 | 2 504 | 286 | 276 |
| Fălești | 51 | 50 | 3 206 | 3 030 | 302 | 292 |
| Florești | 46 | 46 | 2 766 | 2 688 | 238 | 239 |
| Glodeni | 30 | 30 | 2 024 | 2 007 | 186 | 188 |
| Ocnița | 27 | 27 | 1 177 | 1 148 | 138 | 127 |
| Râșcani | 43 | 43 | 2 154 | 2 019 | 219 | 214 |
| Sângerei | 44 | 44 | 3 449 | 3 227 | 296 | 296 |
| Soroca | 61 | 61 | 2 972 | 2 946 | 346 | 346 |
| Centru / Центр / Center | 495 | 497 | 39 253 | 37 715 | 3 554 | 3 525 |
| Anenii Noi | 31 | 31 | 3 017 | 2 986 | 266 | 259 |
| Călărași | 32 | 34 | 2 314 | 2 282 | 225 | 219 |
| Criuleni | 33 | 33 | 3 274 | 3 139 | 280 | 276 |
| Dubăsari | 12 | 12 | 1 412 | 1 329 | 138 | 143 |
| Hâncești | 51 | 51 | 3 768 | 3 665 | 297 | 293 |
| Ialoveni | 39 | 39 | 4 619 | 4 505 | 385 | 392 |
| Nisporeni | 31 | 31 | 2 039 | 1 925 | 176 | 176 |
| Orhei | 61 | 61 | 4 654 | 4 400 | 404 | 406 |
| Rezina | 36 | 36 | 1 778 | 1 643 | 195 | 198 |
| Strășeni | 41 | 41 | 3 797 | 3 602 | 383 | 375 |
| Șoldănești | 31 | 31 | 1 433 | 1 382 | 164 | 152 |
| Telenești | 38 | 38 | 2 363 | 2 254 | 245 | 233 |
| Ungheni | 59 | 59 | 4 785 | 4 603 | 396 | 403 |
| Sud / Юг / South | 270 | 267 | 19 081 | 18 086 | 1 864 | 1 809 |
| Basarabeasca | 12 | 12 | 779 | 786 | 88 | 84 |
| Cahul | 57 | 55 | 4 936 | 4 654 | 477 | 443 |
| Cantemir | 46 | 45 | 2 388 | 2 215 | 235 | 238 |
| Căușeni | 35 | 35 | 3 428 | 3 368 | 308 | 302 |
| Cimișlia | 37 | 37 | 1 869 | 1 765 | 163 | 164 |
| Leova | 35 | 35 | 1 601 | 1 481 | 144 | 146 |
| Ștefan Vodă | 30 | 30 | 2 693 | 2 492 | 279 | 270 |
| Taraclia | 18 | 18 | 1 387 | 1 325 | 170 | 162 |
| UTA Găgăuzia | 57 | 57 | 7 256 | 6 971 | 829 | 783 |

7.1.5. Instituții de învățământ extrașcolar pentru copii

Учреждения внешкольного образования детей
Institutions of extracurricular education for children

| | 2000 | 2005 | 2010 | 2015 | 2019 | 2020 | 2021 | 2022 |
|---|-------|-------|-------|-------|-------|------|------|------|
| Numărul de instituții | | | | | | | | |
| Число учреждений | | | | | | | | |
| Number of institutions | | | | | | | | |
| Centre (case) de creație Центры (дома) творчества Centres (houses) for technical creation | 43 | 45 | 46 | 47 | 49 | 49 | 50 | 50 |
| Centre de creație tehnică Центры технического творчества Stations of young technicians | 9 | 10 | 9 | 9 | 9 | 9 | 8 | 8 |
| Centre ale tinerilor naturaliști Центры юных натуралистов Stations of young naturalists | 4 | 7 | 4 | 4 | 2 | 2 | 2 | 2 |
| Centre ale tinerilor turiști Центры юных туристов Stations of young tourists | 7 | 4 | 3 | 3 | 3 | 3 | 3 | 2 |
| Școli de muzică, arte și arte plastice pentru copii Детские школы искусств, музыкальные и художественные школы Music and art schools for children | 118 | 112 | 112 | 118 | 118 | 118 | 120 | 120 |
| Biblioteci pentru copii Детские библиотеки Libraries for children | 169 | 155 | 139 | 119 | 114 | 110 | 105 | 103 |
| Instituții publice de sport Публичные спортивные учреждения Public sport institutions | 77 | 85 | 86 | 92 | 99 | 100 | 101 | 101 |
| Numărul de copii, mii | | | | | | | | |
| Численность детей, тыс. | | | | | | | | |
| Number of children, thou. | | | | | | | | |
| Centre (case) de creație Центры (дома) творчества Centres (houses) for technical creation | 28,5 | 31,1 | 31,6 | 33,4 | 32,3 | 33,0 | 31,1 | 31,9 |
| Centre de creație tehnică Центры технического творчества Stations of young technicians | 7,3 | 6,4 | 6,7 | 5,8 | 5,5 | 5,0 | 4,9 | 5,1 |
| Centre ale tinerilor naturaliști Центры юных натуралистов Stations of young naturalists | 1,7 | 3,4 | 1,9 | 1,7 | 1,5 | 1,3 | 1,4 | 1,5 |
| Centre ale tinerilor turiști Центры юных туристов Stations of young tourists | 2,0 | 2,0 | 1,6 | 1,7 | 1,4 | 2,0 | 1,8 | 1,4 |
| Școli de muzică, arte și arte plastice pentru copii Детские школы искусств, музыкальные и художественные школы Music and art schools for children | 18,0 | 15,9 | 18,1 | 19,4 | 22,1 | 21,3 | 22,3 | 22,9 |
| Biblioteci pentru copii Детские библиотеки Libraries for children | 188,0 | 257,1 | 133,2 | 111,4 | 103,8 | 63,4 | 64,5 | 69,6 |
| Instituții publice de sport Публичные спортивные учреждения Public sport institutions | 29,4 | 33,6 | 33,8 | 34,4 | 37,1 | 38,0 | 38,3 | 38,9 |

7.1.6. Instituții de învățământ primar și secundar general¹
Учреждения начального и среднего общего образования¹
Institutions of primary and general secondary education¹

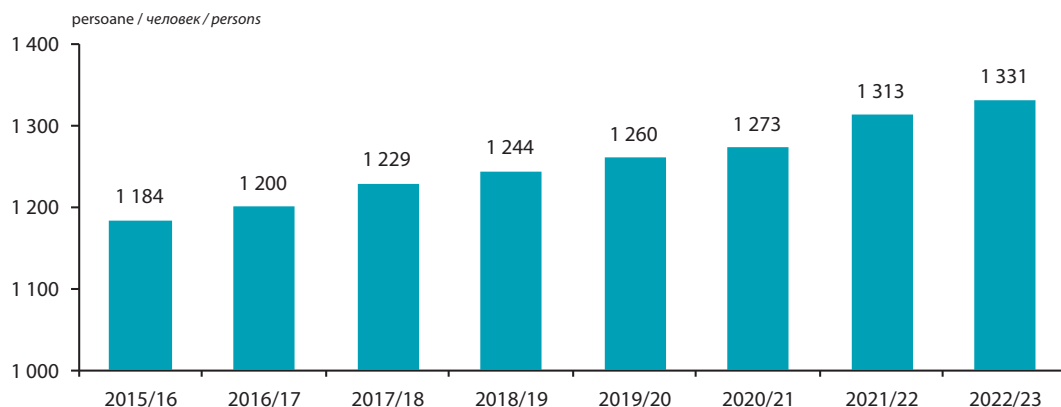
| | 2000/ 2001 | 2005/ 2006 | 2010/ 2011 | 2015/ 2016 | 2019/ 2020 | 2020/ 2021 | 2021/ 2022 | 2022/ 2023 |
|---|---------------|---------------|---------------|---------------|---------------|---------------|---------------|---------------|
| Total / Всего / Total | | | | | | | | |
| Numărul de instituții – total <i>Число учреждений – всего</i> <i>Number of institutions – total</i> | 1 573 | 1 558 | 1 489 | 1 323 | 1 255 | 1 241 | 1 231 | 1 218 |
| Școli de zi / Дневные школы / Day schools | 1 566 | 1 551 | 1 484 | 1 321 | 1 253 | 1 239 | 1 229 | 1 216 |
| Școli primare/ Начальные школы / Primary schools | 115 | 104 | 85 | 118 | 104 | 106 | 99 | 92 |
| Gimnazii / Гимназии / Gymnasiums | 674 | 664 | 763 | 794 | 783 | 787 | 786 | 781 |
| Licee / Лицеи / Lyceums | 183 | 387 | 495 | 392 | 353 | 336 | 336 | 336 |
| Școli medii / Средние школы / Secondary schools | 554 | 359 | 108 | – | – | – | – | – |
| Școli pentru copii cu deficiențe în dezvoltarea intelectuală sau fizică <i>Школы для детей с недостатками умственного или физического развития</i> <i>Schools for children with mental or physical handicap</i> | 40 | 37 | 33 | 17 | 13 | 10 | 8 | 7 |
| Școli serale / Вечерние школы / Evening schools | 7 | 7 | 5 | 2 | 2 | 2 | 2 | 2 |
| Numărul de elevi – total, mii <i>Численность учащихся – всего, тыс.</i> <i>Number of pupils – total, thou.</i> | 631,2 | 519,0 | 396,5 | 334,5 | 333,1 | 334,4 | 336,7 | 334,5 |
| În școlile de zi / В дневных школах / In day schools | 629,3 | 517,0 | 395,1 | 333,4 | 332,1 | 333,4 | 335,7 | 333,6 |
| Școli primare/ Начальные школы / Primary schools | 19,2 | 14,0 | 10,7 | 11,0 | 11,0 | 11,2 | 11,4 | 11,3 |
| Gimnazii / Гимназии / Gymnasiums | 150,4 | 119,3 | 112,3 | 127,6 | 125,4 | 124,5 | 122,6 | 119,1 |
| Licee / Лицеи / Lyceums | 134,6 | 236,5 | 240,8 | 193,7 | 195,0 | 197,0 | 201,1 | 202,7 |
| Școli medii / Средние школы / Secondary schools | 313,1 | 142,5 | 28,0 | – | – | – | – | – |
| Clase pe lângă colegii <i>Классы при колледжах</i> <i>Classes penearby colleges</i> | 6,4 | 0,2 | 0,1 | 0,1 | 0,1 | 0,1 | 0,0 | 0,0 |
| Școli pentru copii cu deficiențe în dezvoltarea intelectuală sau fizică <i>Школы для детей с недостатками умственного или физического развития</i> <i>Schools for children with mental or physical handicap</i> | 5,1 | 4,5 | 3,1 | 1,0 | 0,6 | 0,5 | 0,6 | 0,5 |
| În școlile serale <i>В вечерних школах</i> <i>In evening schools</i> | 1,9 | 2,0 | 1,4 | 1,1 | 1,0 | 1,0 | 1,0 | 0,9 |
| Numărul de elevi la 10 000 locuitori <i>Численность учащихся на 10 000 жителей</i> <i>Number of pupils per 10 000 inhabitants</i> | 1 737 | 1 438 | 1 114 | 1 184 | 1 260 | 1 273 | 1 313 | 1 331 |
| Personal didactic – total, mii <i>Педагогический персонал – всего, тыс.</i> <i>Pedagogical staff – total, thou.</i> | 42,4 | 41,0 | 37,4 | 29,6 | 27,4 | 26,9 | 26,5 | 26,3 |
| din care în școlile de zi <i>в том числе в дневных школах</i> <i>of which in day schools</i> | 42,3 | 40,9 | 37,3 | 29,5 | 27,4 | 26,9 | 26,5 | 26,3 |
| Instituții cu alte forme de proprietate decât cea publică <i>Учреждения с другими формами собственности кроме публичной</i> <i>Institutions with other forms of ownership that the public one</i> | | | | | | | | |
| Numărul de instituții – total <i>Число учреждений – всего</i> <i>Number of institutions – total</i> | 27 | 28 | 18 | 16 | 23 | 23 | 23 | 23 |
| Școli primare / Начальные школы / Primary schools | 1 | – | – | – | 3 | 3 | 3 | 3 |
| Gimnazii / Гимназии / Gymnasiums | 5 | 4 | – | – | 1 | 1 | – | – |
| Licee / Лицеи / Lyceums | 20 | 24 | 18 | 16 | 19 | 19 | 20 | 20 |

Continuare / Продолжение / Continued

| | 2000/ 2001 | 2005/ 2006 | 2010/ 2011 | 2015/ 2016 | 2019/ 2020 | 2020/ 2021 | 2021/ 2022 | 2022/ 2023 |
|---|---------------|---------------|---------------|---------------|---------------|---------------|---------------|---------------|
| Numărul de elevi – total <i>Численность учащихся – всего</i> <i>Number of pupils – total</i> | 6 369 | 4 998 | 3 793 | 4 556 | 6 607 | 7 079 | 7 968 | 8 307 |
| Școli primare / Начальные школы / <i>Primary schools</i> | 105 | – | – | – | 123 | 154 | 184 | 202 |
| Gimnazii / Гимназии / <i>Gymnasiums</i> | 496 | 711 | – | – | 137 | 135 | – | – |
| Licee / Лицеу / <i>Lyceums</i> | 5 522 | 4 287 | 3 793 | 4 556 | 6 347 | 6 790 | 7 784 | 8 105 |
| Personal didactic, mii <i>Педагогический персонал, тыс.</i> <i>Pedagogical staff, thou.</i> | 0,6 | 1,0 | 0,5 | 0,5 | 0,7 | 0,7 | 0,8 | 0,8 |

¹ Inclusive instituțiile situate în partea stângă a Nistrului și municipiul Bender care se află în subordinea Ministerului Educației și Cercetării
Включая учреждения, расположенные на территории левобережья Днестра и муниципия Бендер, находящиеся в подчинении Министерства образования и исследований
Including institutions of the left side of the river Nistru and municipality Bender under the subordination of the Ministry of Education and Research

7.1.7. Numărul de elevi la 10 000 locuitori *Численность учащихся на 10 000 жителей* *Number of pupils per 10 000 inhabitants*



7.1.8. Elevi în instituțiile de învățământ primar și secundar general de zi, pe grupe de clase *Учащиеся в дневных учреждениях начального и среднего общего образования по группам классов* *Pupils in day institutions of primary and general secondary education, by groups of classes*

| | persoane / человек / persons | | | | | | | |
|--|------------------------------|----------------|----------------|----------------|----------------|----------------|----------------|----------------|
| | 2000/ 2001 | 2005/ 2006 | 2010/ 2011 | 2015/ 2016 | 2019/ 2020 | 2020/ 2021 | 2021/ 2022 | 2022/ 2023 |
| Total / Всего / Total | 629 327 | 517 029 | 395 079 | 333 430 | 332 133 | 333 356 | 335 721 | 333 628 |
| din care, în clase: <i>в том числе в классах:</i> <i>of which, in classes:</i> | | | | | | | | |
| pregătitoare <i>подготовительные</i> <i>preparatory</i> | 3 252 | 2 531 | 2 095 | – | – | – | – | – |
| 1-4 | 235 461 | 171 024 | 138 436 | 137 845 | 139 179 | 137 332 | 137 942 | 137 227 |
| 5-9 | 325 127 | 267 493 | 193 146 | 160 583 | 158 637 | 159 979 | 160 857 | 159 189 |
| 10-12 | 65 487 | 75 981 | 61 402 | 35 002 | 34 317 | 36 045 | 36 922 | 37 212 |

7.1.9. Instituții de învățământ primar și secundar general de zi, în profil teritorial (cu frecvență)
Дневные учреждения начального и среднего общего образования в территориальном разрезе
(дневное образование)
Day institutions of primary and general secondary education, in territorial aspect (day education)

| | Numărul de instituții Число учреждений Number of institutions | | | Numărul de elevi Численность учащихся Number of pupils | | |
|---|---|--------------|--------------|--|----------------|----------------|
| | 2020/2021 | 2021/2022 | 2022/2023 | 2020/2021 | 2021/2022 | 2022/2023 |
| Total / Всего / Total | 1 239 | 1 229 | 1 216 | 333 356 | 335 721 | 333 628 |
| Municipiul Chișinău | 153 | 153 | 153 | 94 009 | 97 746 | 100 273 |
| Nord / Север / North | 403 | 399 | 395 | 83 702 | 83 360 | 81 657 |
| Municipiul Bălți | 27 | 26 | 25 | 15 559 | 15 748 | 15 762 |
| Briceni | 30 | 30 | 30 | 6 031 | 5 913 | 5 791 |
| Dondușeni | 22 | 22 | 21 | 3 183 | 3 168 | 3 065 |
| Drochia | 35 | 35 | 34 | 7 177 | 7 146 | 7 031 |
| Edineț | 39 | 39 | 39 | 6 688 | 6 686 | 6 458 |
| Fălești | 35 | 34 | 34 | 7 743 | 7 690 | 7 409 |
| Florești | 48 | 46 | 45 | 7 513 | 7 504 | 7 351 |
| Glodeni | 24 | 24 | 24 | 4 854 | 4 762 | 4 701 |
| Ocnița | 25 | 25 | 25 | 3 652 | 3 713 | 3 574 |
| Râșcani | 33 | 33 | 33 | 5 441 | 5 344 | 5 193 |
| Sângerei | 39 | 39 | 39 | 8 409 | 8 343 | 8 121 |
| Soroca | 46 | 46 | 46 | 7 452 | 7 343 | 7 201 |
| Centru / Центр / Center | 423 | 418 | 411 | 94 549 | 93 899 | 92 293 |
| Anenii Noi | 31 | 31 | 31 | 7 328 | 7 393 | 7 308 |
| Călărași | 25 | 25 | 26 | 5 942 | 5 808 | 5 650 |
| Criuleni | 32 | 32 | 32 | 7 215 | 7 294 | 7 294 |
| Dubăsari | 12 | 12 | 12 | 2 836 | 2 818 | 2 856 |
| Hâncești | 47 | 47 | 45 | 9 806 | 9 615 | 9 269 |
| Ialoveni | 33 | 33 | 33 | 10 427 | 10 408 | 10 333 |
| Nisporeni | 33 | 32 | 32 | 5 472 | 5 376 | 5 227 |
| Orhei | 49 | 49 | 49 | 11 236 | 11 235 | 11 104 |
| Rezina | 29 | 28 | 25 | 4 257 | 4 198 | 4 083 |
| Strășeni | 27 | 27 | 27 | 8 896 | 8 861 | 8 676 |
| Șoldănești | 22 | 21 | 20 | 3 776 | 3 752 | 3 688 |
| Telenești | 34 | 32 | 31 | 5 751 | 5 604 | 5 450 |
| Ungheni | 49 | 49 | 48 | 11 607 | 11 537 | 11 355 |
| Sud / Юг / South | 209 | 208 | 207 | 43 840 | 43 110 | 42 051 |
| Basarabeasca | 10 | 10 | 9 | 2 081 | 1 965 | 1 907 |
| Cahul | 49 | 49 | 49 | 10 747 | 10 642 | 10 425 |
| Cantemir | 29 | 29 | 29 | 5 062 | 4 935 | 4 762 |
| Căușeni | 32 | 32 | 32 | 8 272 | 8 139 | 7 847 |
| Cimișlia | 19 | 19 | 19 | 4 023 | 3 980 | 3 867 |
| Leova | 25 | 25 | 25 | 4 247 | 4 154 | 4 061 |
| Ștefan Vodă | 28 | 27 | 27 | 5 885 | 5 810 | 5 723 |
| Taraclia | 17 | 17 | 17 | 3 523 | 3 485 | 3 459 |
| UTA Găgăuzia | 46 | 46 | 45 | 15 846 | 16 116 | 15 849 |
| UATSN și municipiul Bender¹ | 5 | 5 | 5 | 1 410 | 1 490 | 1 505 |

¹ Instituții situate în partea stângă a Nistrului și municipiul Bender care se află în subordinea Ministerului Educației și Cercetării / Учреждения, расположенные на территории левобережья Днестра и муниципия Бендер и находящиеся в подчинении Министерства просвещения и исследований / Institutions of the left side of the river Nistru and municipality Bender under the subordination of the Ministry of Education and Research

7.1.10. Elevi în instituțiile de învățământ pentru copii cu deficiențe în dezvoltarea intelectuală sau fizică
Учащиеся в учреждениях для детей с недостатками умственного или физического развития
Pupils in institutions for children with mental or physical handicap

| | persoane / человек / persons | | | | | | | |
|---|------------------------------|---------------|---------------|---------------|---------------|----------------|---------------|----------------|
| | 2000/ 2001 | 2005/ 2006 | 2010/ 2011 | 2015/ 2016 | 2019/ 2020 | 2020/ 2021 | 2021/ 2022 | 2022/ 2023 |
| Total / Всего / Total | 5 064 | 4 544 | 3 148 | 1 033 | 627 | 541 | 551 | 532 |
| Cu deficiențe în dezvoltarea intelectuală <i>С недостатками умственного развития</i> <i>With mental handicap</i> | 3 889 | 3 630 | 2 552 | 706 | 391 | 360 | 391 | 390 |
| Cu vederea slabă <i>Слабовидящих</i> <i>With weak eyesight</i> | 252 | 112 | 114 | 78 | 94 | 90 | 74 | 72 |
| Surzi / Глухих / Deaf | 62 | 40 | 84 | 51 | 16 | - ¹ | - | - |
| Cu auz slab <i>Слабослышащих</i> <i>With disabled hearing</i> | 438 | 385 | 236 | 166 | 101 | 73 | 74 | 70 |
| Cu restanțe poliomielitice și cu paralizie cerebrală <i>С последствиями полиомиелита и церебраль- ным параличом</i> <i>With after-effects of poliomyelitis and cerebral paralysis</i> | 178 | 187 | 162 | 32 | 25 | 18 | 12 | - ¹ |

¹ Școala a fost închisă / Школа была закрыта / The school was closed

7.1.11. Organizarea procesului de studiu pe schimburi în instituțiile de învățământ primar și secundar general de zi¹

Сменность занятий в дневных учреждениях начального и среднего общего образования¹
Organization of study process in shifts in day institutions of primary and general secondary education¹

| | 2000/ 2001 | 2005/ 2006 | 2010/ 2011 | 2015/ 2016 | 2019/ 2020 | 2020/ 2021 | 2021/ 2022 | 2022/ 2023 |
|--|---------------|---------------|---------------|---------------|---------------|---------------|---------------|---------------|
| Numărul de școli care activează: <i>Число школ, ведущих занятия:</i> <i>Number of schools with classes:</i> | | | | | | | | |
| într-un schimb / в одну смену / in one shift | 1 173 | 1 290 | 1 355 | 1 264 | 1 201 | 1 141 | 1 182 | 1 178 |
| în două schimburi / в две смены / in two shifts | 350 | 221 | 96 | 40 | 39 | 88 | 36 | 31 |
| Numărul de elevi care învață, mii: <i>Численность учащихся, занимающихся, тыс.:</i> <i>Number of pupils who study, thou.:</i> | | | | | | | | |
| în schimbul întâi / в первую смену / in first shift | 577,3 | 492,3 | 385,2 | 329,7 | 328,0 | 320,4 | 331,2 | 330,2 |
| în schimbul doi / во вторую смену / in second shift | 46,2 | 20,2 | 6,8 | 2,7 | 3,4 | 12,4 | 3,9 | 2,9 |
| În % față de numărul total al elevilor: <i>В % к общей численности учащихся:</i> <i>In % of total number of pupils:</i> | | | | | | | | |
| în schimbul întâi / в первую смену / in first shift | 92,6 | 96,1 | 98,3 | 99,2 | 99,0 | 96,3 | 98,8 | 99,1 |
| în schimbul doi / во вторую смену / in second shift | 7,4 | 7,0 | 1,7 | 0,8 | 1,0 | 3,7 | 1,2 | 0,9 |

¹ Fără școlile pentru copii cu deficiențe în dezvoltarea intelectuală sau fizică / Без школ для детей с недостатками умственного или физического развития / Without the schools for children with mental or physical handicap

7.1.12. Studiarea limbilor străine în instituțiile de învățământ primar și secundar general de zi

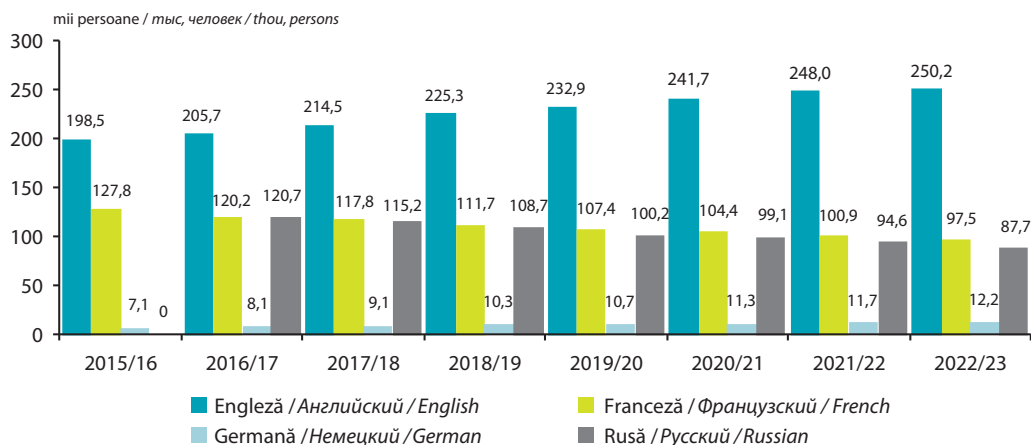
Изучение иностранных языков в дневных учреждениях начального и среднего общего образования
Study of foreign languages in day institutions of primary and general secondary education

| | 2000/ 2001 | 2005/ 2006 | 2010/ 2011 | 2015/ 2016 | 2019/ 2020 | 2020/ 2021 | 2021/ 2022 | 2022/ 2023 |
|---|---------------|---------------|---------------|---------------|---------------|---------------|---------------|---------------|
| Numărul de școli în care se predă limbi străine – total Число учреждений, в которых преподаются иностранные языки – всего Number of institutions, where foreign languages are taught – total | 1 512 | 1 511 | 1 450 | 1 304 | 1 242 | 1 230 | 1 221 | 1 209 |
| engleză / английский / English | 620 | 715 | 802 | 822 | 891 | 899 | 905 | 915 |
| franceză / французский / French | 1 265 | 1 258 | 1 156 | 987 | 860 | 834 | 809 | 789 |
| rusă ¹ / русский ¹ / Russian ¹ | – | – | – | – | 863 | 838 | 810 | 751 |
| germană / немецкий / German | 127 | 138 | 105 | 76 | 81 | 82 | 80 | 79 |
| italiană / итальянский / Italian | 6 | 9 | 6 | 6 | 5 | 4 | 6 | 6 |
| spaniolă / испанский / Spanish | 36 | 27 | 22 | 13 | 6 | 7 | 6 | 6 |
| turcă / турецкий / Turkish | 3 | 4 | 5 | 5 | 6 | 6 | 7 | 6 |
| latină / латинский / Latin | 20 | 87 | 1 | – | – | – | – | – |
| poloneză / польский / Polish | 1 | 1 | 1 | 2 | 1 | 1 | – | 1 |
| Numărul de elevi care studiază limbi străine – total, mii Численность учащихся, изучающих иностранные языки – всего, тыс. Number of pupils who study foreign languages – total, thou. | 573,6 | 470,6 | 357,2 | 299,9 | 298,5 | 300,8 | 300,4 | 299,8 |
| engleză / английский / English | 199,9 | 209,3 | 197,3 | 198,5 | 232,9 | 241,7 | 248,0 | 250,2 |
| franceză / французский / French | 343,7 | 282,6 | 190,3 | 127,8 | 107,4 | 104,4 | 100,9 | 97,5 |
| rusă ¹ / русский ¹ / Russian ¹ | – | – | – | – | 100,2 | 99,1 | 94,6 | 87,7 |
| germană / немецкий / German | 21,0 | 17,7 | 10,7 | 7,1 | 10,7 | 11,3 | 11,7 | 12,2 |
| italiană / итальянский / Italian | 1,3 | 1,4 | 1,3 | 1,7 | 1,5 | 1,4 | 1,8 | 2,0 |
| spaniolă / испанский / Spanish | 4,8 | 3,2 | 2,7 | 1,7 | 1,4 | 1,6 | 1,3 | 1,2 |
| turcă / турецкий / Turkish | 0,4 | 0,8 | 1,0 | 1,3 | 1,5 | 1,7 | 1,9 | 2,1 |
| latină / латинский / Latin | 2,4 | 7,3 | 0,0 | – | – | – | – | – |
| poloneză / польский / Polish | 0,1 | 0,1 | 0,1 | 0,1 | 0,0 | 0,0 | – | – |

¹ Din 2016/17 pentru școlile cu predare în limba română / С 2016/17 учебного года для школ с обучением на румынском языке / From 2016/17 study year for schools with teaching in Romanian

7.1.13. Elevi care studiază limbi străine

Численность учащихся изучающих иностранные языки
Number of pupils who study foreign languages

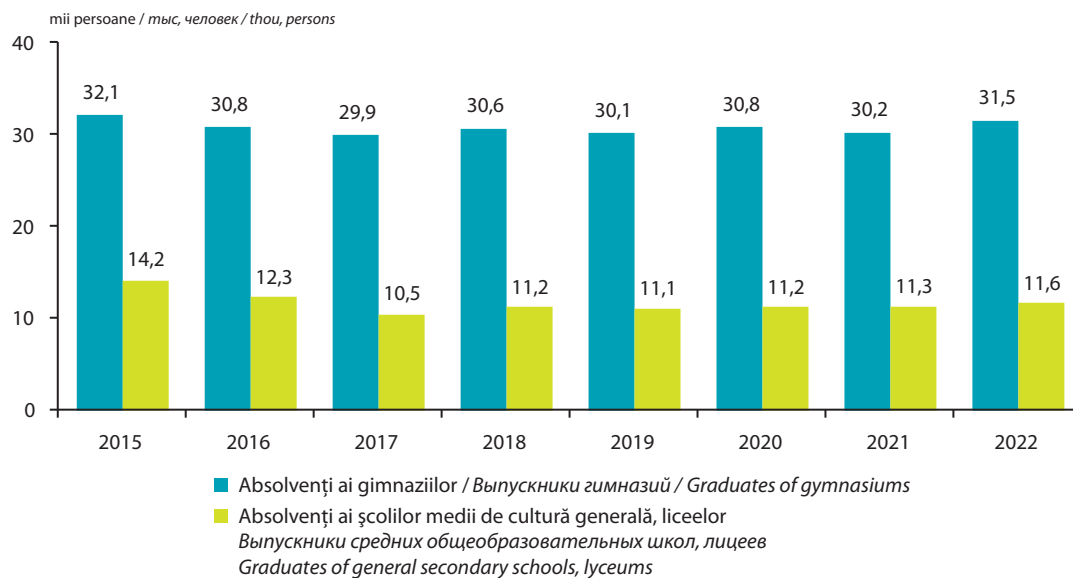


7.1.14. Elevi în instituțiile de învățământ primar și secundar general, după limba de studiu
Учащиеся в учреждениях начального и среднего общего образования по языку обучения
Pupils in institutions of primary and general secondary education, by study language

mii / тысяч / thousand

| | 2000/ 2001 | 2005/ 2006 | 2010/ 2011 | 2015/ 2016 | 2019/ 2020 | 2020/ 2021 | 2021/ 2022 | 2022/ 2023 |
|---|---------------|---------------|---------------|---------------|---------------|---------------|---------------|---------------|
| Total / Всего / Total | 631,2 | 519,0 | 396,5 | 334,5 | 333,1 | 334,4 | 336,7 | 334,5 |
| învățământ de zi дневное обучение day classes | 629,3 | 517,0 | 395,1 | 333,4 | 332,1 | 333,4 | 335,7 | 333,6 |
| limba română румынский язык Romanian language | 494,8 | 410,9 | 313,7 | 268,8 | 267,8 | 268,7 | 270,6 | 269,4 |
| limba rusă русский язык Russian language | 133,6 | 105,2 | 80,8 | 63,9 | 63,8 | 64,1 | 64,7 | 63,9 |
| alte limbi другие языки other languages | 0,9 | 0,9 | 0,6 | 0,7 | 0,5 | 0,6 | 0,4 | 0,3 |
| învățământ seral вечернее обучение evening classes | 1,9 | 2,0 | 1,4 | 1,1 | 1,0 | 1,0 | 1,0 | 0,9 |
| limba română румынский язык Romanian language | 0,9 | 1,2 | 0,8 | 0,9 | 0,9 | 0,9 | 0,9 | 0,8 |
| limba rusă русский язык Russian language | 1,0 | 0,8 | 0,6 | 0,2 | 0,1 | 0,1 | 0,1 | 0,1 |

7.1.15. Absolvenții instituțiilor de învățământ primar și secundar general
Выпускники учреждений начального и среднего общего образования
Graduates of institutions of primary and general secondary education



7.1.16. Personalul didactic în instituții de învățământ primar și secundar general de zi, după specialități
Педагогический персонал в дневных учреждениях начального и среднего общего образования по специальностям
Pedagogical staff in day institutions of primary and general secondary education, by speciality

| | persoane / человек / persons | | | | | | | |
|---|------------------------------|---------------|---------------|---------------|---------------|---------------|---------------|---------------|
| | 2000/ 2001 | 2005/ 2006 | 2010/ 2011 | 2015/ 2016 | 2019/ 2020 | 2020/ 2021 | 2021/ 2022 | 2022/ 2023 |
| Profesori după specialitatea de bază: <i>Преподаватели по основной специальности:</i> <i>Teachers by main speciality:</i> | | | | | | | | |
| Limba și literatura română <i>Румынский язык и литература</i> <i>Romanian language and literature</i> | 4 265 | 4 192 | 4 003 | 3 033 | 2 766 | 2 786 | 2 743 | 2 689 |
| Limba și literatura rusă <i>Русский язык и литература</i> <i>Russian language and literature</i> | 2 109 | 1 702 | 1 603 | 1 554 | 1 333 | 1 277 | 1 238 | 1 185 |
| Limbi străine <i>Иностранные языки</i> <i>Foreign languages</i> | 3 879 | 4 108 | 3 758 | 2 825 | 2 700 | 2 672 | 2 588 | 2 610 |
| Istoria, bazele statului și dreptului <i>История, основы государства и права</i> <i>History, state and law bases</i> | 2 140 | 2 110 | 2 015 | 1 567 | 1 474 | 1 456 | 1 420 | 1 405 |
| Fizica / Физика / Physics | 1 449 | 1 534 | 1 388 | 1 065 | 920 | 897 | 864 | 831 |
| Matematica <i>Математика</i> <i>Mathematics</i> | 3 765 | 3 396 | 2 990 | 2 122 | 1 942 | 1 890 | 1 840 | 1 809 |
| Chimia / Химия / Chemistry | 1 234 | 1 280 | 1 208 | 949 | 826 | 814 | 793 | 789 |
| Geografia / География / Geography | 1 549 | 1 352 | 1 280 | 976 | 888 | 855 | 809 | 804 |
| Biologia / Биология / Biology | 1 589 | 1 431 | 1 323 | 1 000 | 880 | 852 | 826 | 829 |

7.1.17. Instituții de învățământ profesional tehnic secundar
Учебные заведения среднего профессионально-технического образования
Institutions of secondary vocational education

| | 2000/ 2001 | 2005/ 2006 | 2010/ 2011 | 2015/ 2016 | 2019/ 2020 | 2020/ 2021 | 2021/ 2022 | 2022/ 2023 |
|---|---------------|---------------|---------------|---------------|---------------|---------------|---------------|---------------|
| Instituții de învățământ profesional tehnic secundar <i>Учебные заведения среднего профессионально-технического образования</i> <i>Institutions of secondary vocational education</i> | 80 | 78 | 75 | 47 | 44 | 44 | 44 | 43 |
| Elevi / Учащиеся / Pupils | 22 804 | 25 005 | 21 419 | 16 098 | 14 673 | 15 077 | 15 015 | 14 357 |
| Înmatriculați / Принято / Matriculation | 15 951 | 15 424 | 14 168 | 9 367 | 7 223 | 7 269 | 7 103 | 6 798 |
| Absolvenți / Выпускники / Graduates | 13 954 | 11 274 | 13 238 | 9 220 | 5 724 | 5 594 | 5 686 | 5 547 |

7.1.18. Elevi în instituțiile de învățământ profesional tehnic secundar, după limba de studiu

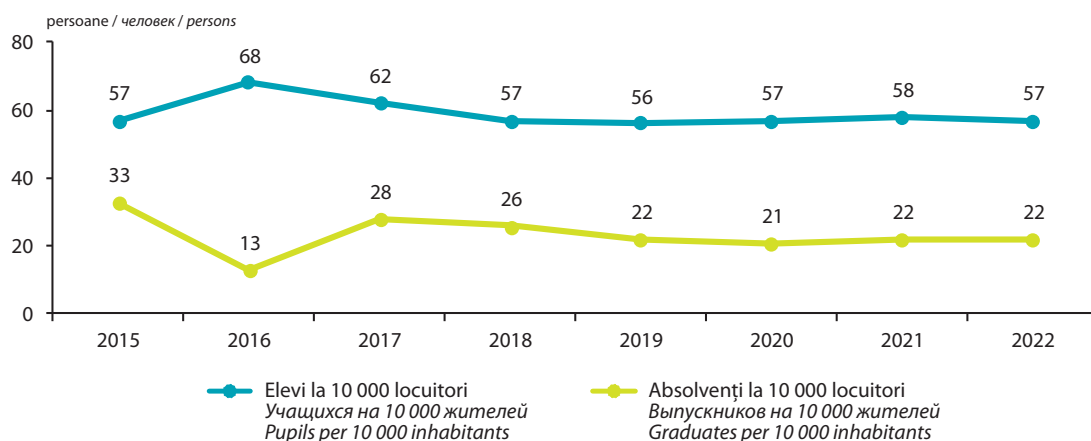
Учащиеся в учебных заведениях среднего профессионально-технического образования по языку обучения
Pupils in institutions of secondary vocational education, by study language

mii / тысяч / thousand

| | 2000/ 2001 | 2005/ 2006 | 2010/ 2011 | 2015/ 2016 | 2019/ 2020 | 2020/ 2021 | 2021/ 2022 | 2022/ 2023 |
|---|---------------|---------------|---------------|---------------|---------------|---------------|---------------|---------------|
| Total / Всего / Total | 22,8 | 25,0 | 21,4 | 16,1 | 14,7 | 15,1 | 15,0 | 14,4 |
| limba română румынский язык Romanian language | 17,8 | 21,0 | 18,3 | 14,2 | 12,7 | 13,0 | 13,0 | 12,5 |
| limba rusă русский язык Russian language | 5,0 | 4,0 | 3,1 | 1,9 | 2,0 | 2,1 | 2,0 | 1,9 |

7.1.19. Elevi și absolvenți ai instituțiilor de învățământ profesional tehnic secundar la 10 000 locuitori

Учащиеся и выпускники учебных заведений среднего профессионально-технического образования на 10 000 жителей
Pupils and graduation in institutions of secondary vocational education per 10 000 inhabitants



7.1.20. Personalul didactic în instituțiile de învățământ profesional tehnic secundar, după nivelul de studiu

Педагогический персонал в учебных заведениях среднего профессионально-технического образования по уровню образования
Pedagogical staff in institutions of secondary vocational education, by educational level

| | 2000/ 2001 | 2005/ 2006 | 2010/ 2011 | 2015/ 2016 | 2019/ 2020 | 2020/ 2021 | 2021/ 2022 | 2022/ 2023 |
|--|---------------|---------------|---------------|---------------|---------------|---------------|---------------|---------------|
| Personal didactic - total Педагогический персонал - всего Pedagogical staff - total | 2 330 | 2 432 | 2 257 | 1 854 | 1 597 | 1 513 | 1 453 | 1 372 |
| din aceștia, cu studii superioare, %: из них имеют высшее образование, %: of them, with higher education, %: | 49,2 | 56,4 | 61,5 | 70,4 | 72,3 | 74,4 | 75,1 | 76,1 |

7.1.21. Instituții de învățământ profesional tehnic secundar, în profil teritorial

Учебные заведения среднего профессионально-технического образования в территориальном разрезе
Institutions of secondary vocational education, in territorial profile

| | Numărul de instituții Число учреждений Number of institutions | | Înmatriculați Принято Matriculation | | Numărul de elevi Численность учащихся Number of students | | Absolvenți Выпускники Graduates | |
|--------------------------------|---|-----------|---|--------------|--|---------------|---------------------------------------|--------------|
| | 2021 | 2022 | 2021 | 2022 | 2021 | 2022 | 2021 | 2022 |
| Total / Всього / Total | 44 | 43 | 7 103 | 6 798 | 15 015 | 14 357 | 5 686 | 5 547 |
| Municipiul Chișinău | 11 | 11 | 2 654 | 2 652 | 5 513 | 5 403 | 2 010 | 2 091 |
| Nord / Север / North | 15 | 14 | 1 967 | 1 835 | 4 436 | 4 098 | 1 627 | 1 694 |
| Municipiul Bălți | 5 | 5 | 981 | 972 | 2 301 | 2 185 | 784 | 870 |
| Briceni | 1 | 1 | 159 | 90 | 247 | 167 | 136 | 136 |
| Dondușeni | 1 | 1 | 63 | 50 | 113 | 108 | 54 | 44 |
| Drochia | 1 | 1 | 103 | – | 248 | 118 | 81 | 94 |
| Edineț | 1 | 1 | 119 | 125 | 296 | 283 | 120 | 102 |
| Florești | 2 | 1 | 139 | 142 | 354 | 319 | 109 | 116 |
| Glodeni | 1 | 1 | 72 | 112 | 149 | 162 | 51 | 59 |
| Râșcani | 1 | 1 | 162 | 128 | 293 | 300 | 144 | 101 |
| Sângerei | 1 | 1 | 102 | 117 | 251 | 268 | 94 | 100 |
| Soroca | 1 | 1 | 67 | 99 | 184 | 188 | 54 | 72 |
| Centru / Центр / Center | 8 | 8 | 1 047 | 903 | 2 206 | 1 940 | 813 | 820 |
| Călărași | 1 | 1 | 76 | – | 167 | 86 | 65 | 58 |
| Criuleni | 1 | 1 | 114 | 109 | 286 | 264 | 122 | 87 |
| Hâncești | 1 | 1 | 166 | 182 | 285 | 285 | 157 | 159 |
| Nisporeni | 1 | 1 | 125 | 143 | 343 | 311 | 55 | 130 |
| Orhei | 1 | 1 | 233 | 146 | 426 | 329 | 148 | 135 |
| Rezina | 1 | 1 | 82 | 66 | 142 | 131 | 53 | 33 |
| Telenești | 1 | 1 | 81 | 57 | 145 | 121 | 56 | 52 |
| Ungheni | 1 | 1 | 170 | 200 | 412 | 413 | 157 | 166 |
| Sud / Юг / South | 7 | 7 | 988 | 951 | 1 931 | 1 907 | 792 | 651 |
| Cahul | 2 | 2 | 354 | 389 | 732 | 776 | 305 | 223 |
| Căușeni | 1 | 1 | 180 | 195 | 364 | 388 | 155 | 111 |
| Cimișlia | 1 | 1 | 78 | – | 154 | 56 | 63 | 67 |
| Leova | 1 | 1 | 192 | 181 | 317 | 331 | 111 | 111 |
| Ștefan Vodă | 1 | 1 | 100 | 90 | 239 | 202 | 100 | 85 |
| Taraclia | 1 | 1 | 84 | 96 | 125 | 154 | 58 | 54 |
| UTA Găgăuzia | 3 | 3 | 447 | 457 | 929 | 1 009 | 444 | 291 |

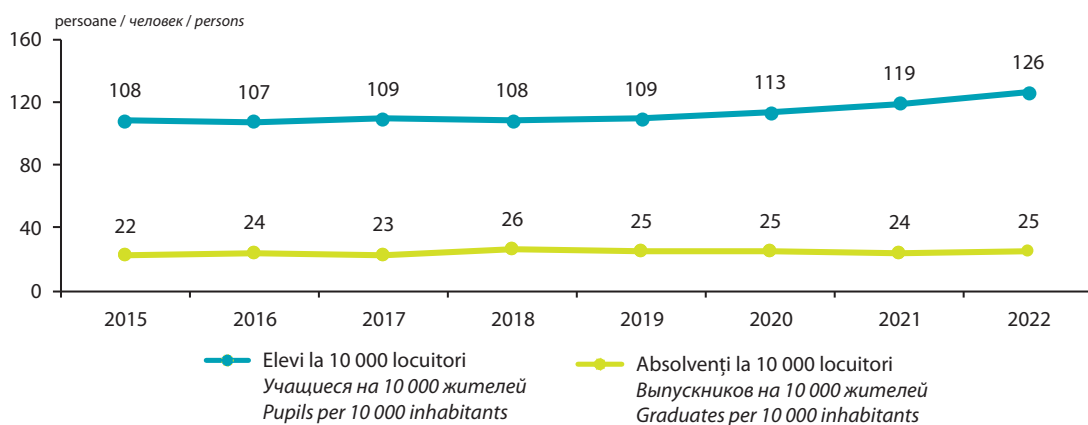
7.1.22. Instituții de învățământ profesional tehnic postsecundar

Учебные заведения послесреднего профессионально-технического образования
Postsecondary vocational institutions

| | 2000/ 2001 | 2005/ 2006 | 2010/ 2011 | 2015/ 2016 | 2019/ 2020 | 2020/ 2021 | 2021/ 2022 | 2022/ 2023 |
|--|---------------|---------------|---------------|---------------|---------------|---------------|---------------|---------------|
| Instituții de învățământ profesional tehnic postsecundar Учебные заведения послесреднего профессионально-технического образования Postsecondary vocational institutions | 60 | 51 | 48 | 45 | 47 | 47 | 47 | 47 |
| din care: / из них: / of which: | | | | | | | | |
| instituții publice публичные учреждения public institutions | 43 | 42 | 42 | 41 | 40 | 40 | 40 | 40 |
| Elevi / Учащиеся / Pupils | 19 897 | 27 060 | 32 164 | 30 428 | 28 891 | 29 766 | 30 983 | 31 574 |
| din care: / из них: / of which: | | | | | | | | |
| în instituții publice публичных учреждений in public institutions | 16 395 | 24 694 | 29 753 | 28 592 | 26 736 | 27 167 | 27 529 | 27 748 |
| Absolvenți / Выпускники / Graduates | 7 417 | 4 906 | 6 794 | 6 252 | 6 586 | 6 279 | 6 208 | 6 296 |
| din care: / из них: / of which: | | | | | | | | |
| ai instituțiilor publice публичных учреждений of public institutions | 6 361 | 4 473 | 6 295 | 5 935 | 6 226 | 5 910 | 5 876 | 5 819 |
| Personal didactic Педагогический персонал Pedagogical staff | 2 259 | 2 241 | 2 574 | 2 373 | 2 268 | 2 230 | 2 304 | 2 399 |
| din care: / из них: / of which: | | | | | | | | |
| în instituții publice публичных учреждений in public institutions | 2 121 | 2 005 | 2 396 | 2 266 | 2 152 | 2 086 | 2 098 | 2 133 |

7.1.23. Elevi și absolvenți în instituții de învățământ profesional tehnic postsecundar la 10 000 locuitori

Учащиеся и выпускники учебных заведений послесреднего профессионально-технического образования на 10 000 жителей
Pupils and graduates in institutions of postsecondary vocational education per 10 000 inhabitants



7.1.24. Elevi în instituțiile de învățământ profesional tehnic postsecundar, după limba de studiu

Учащиеся учебных заведений послесреднего профессионально-технического образования

по языку обучения

Pupils in postsecondary vocational institutions, by study language

mii / тысяч / thousand

| | 2000/ 2001 | 2005/ 2006 | 2010/ 2011 | 2015/ 2016 | 2018/ 2019 | 2019/ 2020 | 2020/ 2021 | 2021/ 2022 | 2022/ 2023 |
|---|---------------|---------------|---------------|---------------|---------------|---------------|---------------|---------------|---------------|
| Total / Всего / Total | 19,9 | 27,1 | 32,2 | 30,4 | 29,0 | 28,9 | 29,8 | 31,0 | 31,6 |
| limba română румынский язык Romanian language | 14,6 | 22,3 | 27,2 | 26,4 | 25,2 | 25,1 | 25,8 | 26,8 | 27,8 |
| limba rusă русский язык Russian language | 4,8 | 4,3 | 4,6 | 3,6 | 3,3 | 3,3 | 3,4 | 3,6 | 3,7 |
| alte limbi другие языки other languages | 0,5 | 0,5 | 0,4 | 0,4 | 0,5 | 0,5 | 0,6 | 0,6 | 0,1 |

7.1.25. Numărul de elevi în instituții de învățământ profesional tehnic postsecundar după forma de proprietate

Численность учащихся учреждений послесреднего профессионально-технического образования по форме собственности

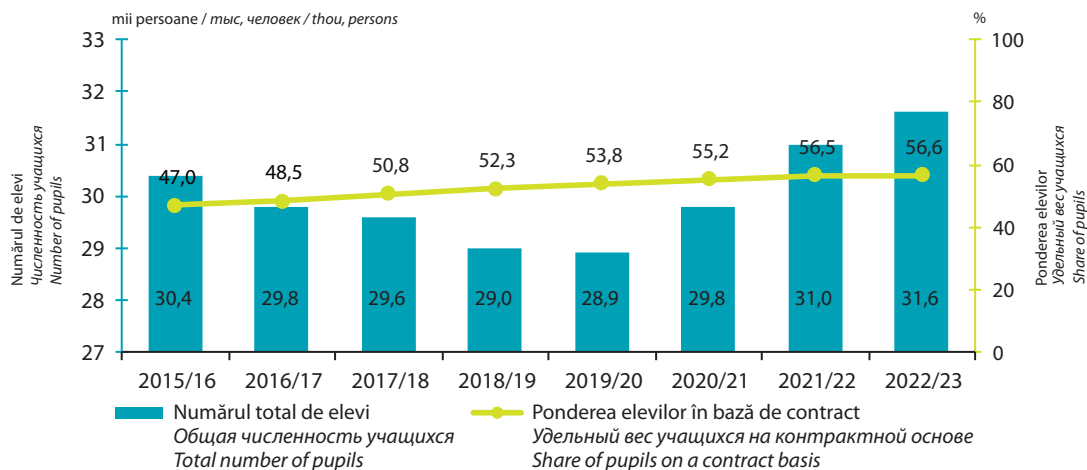
Number of students in postsecondary vocational institutions by form of ownership

mii persoane / тыс, человек / thou, persons



7.1.26. Ponderea elevilor instituțiilor de învățământ profesional tehnic postsecundar care își fac studiile în bază de contract

Удельный вес учащихся учебных заведений послесреднего профессионально-технического образования, обучающихся на контрактной основе
Share of pupils of postsecondary vocational education institutions studying on a contract basis



7.1.27. Elevi în instituțiile de învățământ profesional tehnic postsecundar după forma de învățământ și sexe

Учащиеся учебных заведений послесреднего профессионально-технического образования по форме обучения и полу
Students in postsecondary vocational institutions, by forms of education and sex

| | 2000/ 2001 | 2005/ 2006 | 2010/ 2011 | 2015/ 2016 | 2019/ 2020 | 2020/ 2021 | 2021/ 2022 | 2022/ 2023 |
|--|---------------|---------------|---------------|---------------|---------------|---------------|---------------|---------------|
| Numărul de elevi Численность учащихся Number of students | 19 897 | 27 060 | 32 164 | 30 428 | 28 891 | 29 766 | 30 983 | 31 574 |
| învățământ cu frecvență очное обучение full-time training | 17 891 | 25 538 | 32 164 | 29 976 | 28 591 | 29 482 | 30 776 | 31 393 |
| învățământ cu frecvență redusă заочное обучение part-time training | 2 006 | 1 522 | – | 452 | 300 | 284 | 207 | 181 |
| Din numărul total de elevi: Из общей численности учащихся: From the total number of students: | | | | | | | | |
| femei / женщины / women | 11 382 | 15 033 | 17 936 | 16 090 | 15 586 | 16 146 | 16 875 | 17 090 |
| bărbați / мужчины / men | 8 515 | 12 027 | 14 228 | 14 338 | 13 305 | 13 620 | 14 108 | 14 484 |

7.1.28. Asigurarea elevilor din instituții de învățământ profesional tehnic postsecundar cu locuri în cămine

Обеспеченность учащихся учебных заведений послесреднего профессионально-технического образования общежитием
Provision of postsecondary vocational institutions students with hostels

| | 2000/ 2001 | 2005/ 2006 | 2010/ 2011 | 2015/ 2016 | 2019/ 2020 | 2020/ 2021 | 2021/ 2022 | 2022/ 2023 |
|---|---------------|---------------|---------------|---------------|---------------|---------------|---------------|---------------|
| Numărul de elevi care locuiesc în cămine Численность учащихся, проживающих в общежитиях Number of students accommodated in hostels | 7 808 | 9 713 | 12 285 | 11 795 | 10 903 | 11 124 | 11 162 | 11 292 |
| în % față de numărul total al solicitanților в % к общей численности нуждающихся in % of total number of those who asked for | 83 | 90 | 93 | 93 | 95 | 94 | 98 | 97 |

7.1.29. Instituții de învățământ profesional tehnic postsecundar, în profil teritorial, la începutul anului de studii 2022/23

Учебные заведения послесреднего профессионально-технического образования в территориальном разрезе, на начало 2022/23 учебного года
Postsecondary vocational education institutions, by territorial aspect, beginning of the school year 2022/23

| | Numărul de instituții Число учреждений Number of institutions | Înmatriculați Принято Matriculation | | Numărul de elevi Численность учащихся Number of students | | Absolvenți Выпускники Graduates | |
|--------------------------------|---|---|--|--|--|---------------------------------------|--|
| | | total всего total | din aceștia, în bază de contract из них по контракту of them, on a contract basis | total всего total | din aceștia, în bază de contract из них по контракту of them, on a contract basis | total всего total | din aceștia, în bază de contract из них по контракту of them, on a contract basis |
| Total / Bcezo / Total | 47 | 9 181 | 5 398 | 31 574 | 17 876 | 6 296 | 3 232 |
| Municipiul Chișinău | 21 | 5 663 | 3 860 | 19 050 | 12 581 | 3 696 | 2 264 |
| Nord / Север / North | 15 | 1 994 | 840 | 6 866 | 2 684 | 1 457 | 508 |
| Municipiul Bălți | 6 | 1 021 | 490 | 3 520 | 1 597 | 699 | 308 |
| Briceni | 1 | 51 | 13 | 236 | 81 | 45 | 9 |
| Dondușeni | 1 | 63 | 3 | 260 | 24 | 63 | 6 |
| Drochia | 1 | 158 | 158 | 461 | 461 | 63 | 63 |
| Edineț | 1 | 135 | 31 | 419 | 48 | 88 | 6 |
| Ocnîța | 1 | 84 | 1 | 282 | 6 | 67 | – |
| Râșcani | 1 | 138 | 29 | 488 | 80 | 134 | 21 |
| Soroca | 3 | 344 | 115 | 1 200 | 387 | 298 | 95 |
| Centru / Центр / Center | 7 | 792 | 303 | 2 888 | 1 178 | 569 | 188 |
| Hâncești | 1 | 124 | 49 | 433 | 156 | 80 | 28 |
| Orhei | 2 | 308 | 149 | 1 199 | 602 | 220 | 102 |
| Strășeni | 1 | 35 | – | 57 | – | 20 | – |
| Ungheni | 3 | 325 | 105 | 1 199 | 420 | 249 | 58 |
| Sud / Юг / South | 2 | 408 | 249 | 1 631 | 977 | 317 | 171 |
| Cahul | 2 | 408 | 249 | 1 631 | 977 | 317 | 171 |
| UTA Găgăuzia | 2 | 324 | 146 | 1 139 | 456 | 257 | 101 |

7.1.30. Numărul de elevi străini care își fac studiile în instituțiile de învățământ profesional tehnic postsecundar din Republica Moldova

Численность иностранных учащихся, обучающихся в учебных заведениях послесреднего профессионально-технического образования Республики Молдова
Number of foreign students studying in postsecondary vocational institutions of the Republic of Moldova

| | 2000/ 2001 | 2005/ 2006 | 2010/ 2011 | 2015/ 2016 | 2019/ 2020 | 2020/ 2021 | 2021/ 2022 | 2022/ 2023 |
|--|---------------|---------------|---------------|---------------|---------------|---------------|---------------|---------------|
| Total / Bcezo / Total | 49 | 46 | 16 | 12 | 27 | 25 | 21 | 27 |
| din care, din: / в том числе из: / of which, from: | | | | | | | | |
| Azerbaidjan / Азербайджана / Azerbaijan | – | 1 | – | – | – | – | – | – |
| România / Румынии / Romania | 1 | 3 | 3 | 1 | 5 | 6 | 2 | 3 |
| Federația Rusă Российской Федерации Russian Federation | – | 3 | 3 | 1 | 1 | 1 | 2 | 3 |
| Ucraina / Украины / Ukraine | 48 | 39 | 9 | 8 | 19 | 17 | 16 | 19 |
| Alte / Другие / Other | – | – | 1 | 2 | 2 | 1 | 1 | 2 |

7.1.31. Instituții de învățământ superior

Высшие учебные заведения
Higher education institutions

| | 2000/ 2001 | 2005/ 2006 | 2010/ 2011 | 2015/ 2016 | 2019/ 2020 | 2020/ 2021 | 2021/ 2022 | 2022/ 2023 |
|--|---------------|----------------|----------------|---------------|---------------|---------------|---------------|---------------|
| Instituții de învățământ superior Высшие учебные заведения Higher education institutions | 47 | 35 | 33 | 31 | 27 | 24 | 24 | 21 |
| din care, instituții publice из них, публичные учреждения of which, public institutions | 15 | 18 | 19 | 19 | 18 | 16 | 16 | 13 |
| Studenti / Студенты / Students | 79 082 | 126 132 | 107 813 | 81 669 | 56 840 | 59 033 | 59 647 | 56 758 |
| din care, în instituții publice из них, публичных учреждений of which, of public institutions | 59 428 | 104 426 | 88 791 | 66 938 | 47 745 | 49 549 | 50 197 | 47 942 |
| Absolvenți / Выпускники / Graduates | 12 248 | 17 415 | 28 408 | 23 630 | 16 266 | 14 650 | 14 084 | 13 847 |
| din care, ai instituțiilor publice из них, публичных учреждений of which, of public institutions | 10 918 | 13 249 | 22 370 | 18 867 | 13 267 | 12 108 | 11 653 | 11 565 |

7.1.32. Studenții instituțiilor de învățământ superior, pe forme de învățământ și sexe

Студенты высших учебных заведений по формам обучения и полу
Students of higher education institutions, by forms of education and sex

| | 2000/ 2001 | 2005/ 2006 | 2010/ 2011 | 2015/ 2016 | 2019/ 2020 | 2020/ 2021 | 2021/ 2022 | 2022/ 2023 |
|--|---------------|----------------|----------------|---------------|---------------|---------------|---------------|---------------|
| Numărul de studenți Численность студентов Number of students | 79 082 | 126 132 | 107 813 | 81 669 | 56 840 | 59 033 | 59 647 | 56 758 |
| învățământ cu frecvență очное обучение full-time training | 54 599 | 79 871 | 77 742 | 53 536 | 36 163 | 36 915 | 37 362 | 35 594 |
| învățământ cu frecvență redusă заочное обучение part-time training | 24 483 | 46 261 | 30 071 | 28 133 | 20 677 | 22 118 | 22 285 | 21 164 |
| Din numărul total de studenți: Из общей численности студентов: From the total number of students: | | | | | | | | |
| femei / женщины / women | 44 504 | 73 012 | 61 202 | 47 217 | 33 268 | 34 443 | 35 049 | 33 728 |
| bărbați / мужчины / men | 34 578 | 53 120 | 46 611 | 34 452 | 23 572 | 24 590 | 24 598 | 23 030 |

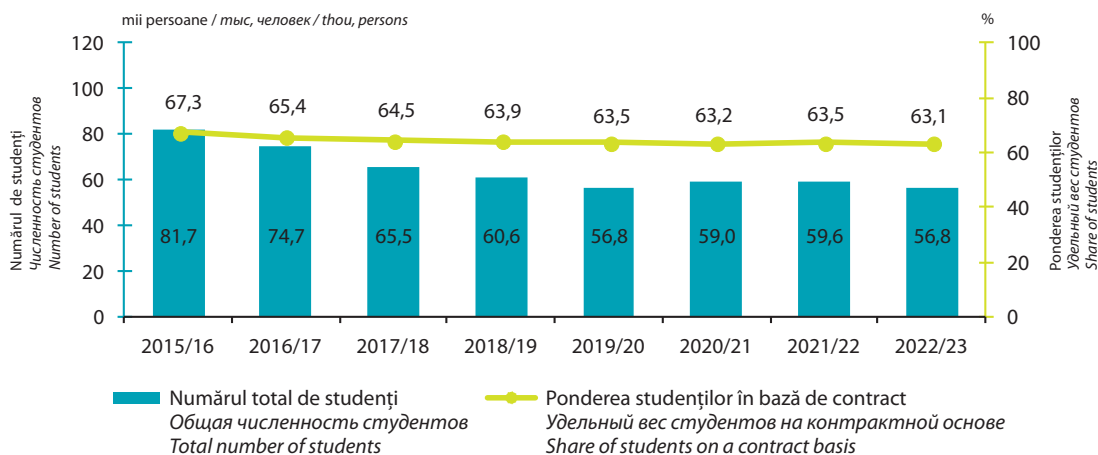
7.1.33. Numărul de studenți în instituțiile de învățământ superior după forma de proprietate

Численность студентов высших учебных заведений по форме собственности
Number of students in higher educational institutions by form of ownership



7.1.34. Ponderea studenților instituțiilor de învățământ superior care își fac studiile în bază de contract

Удельный вес студентов высших учебных заведений, обучающихся на контрактной основе
Share of students of higher education institutions studying on a contract basis



7.1.35. Absolvenți și studenți în instituțiile de învățământ superior, după programul de studii
Выпускники и студенты высших учебных заведений по образовательным программам
Graduates and students in higher education institutions, by study programme

| | Absolvenți Выпускники Graduates | | Înmatriculați Принято Matriculation | | Numărul de studenți Численность студентов Number of students | |
|---|---------------------------------------|---------------|---|---------------|--|---------------|
| | 2021 | 2022 | 2021 | 2022 | 2021/22 | 2022/23 |
| Total / Всего / Total | 14 084 | 13 847 | 20 598 | 18 250 | 59 647 | 56 758 |
| Ciclul I (studii superioare de licență) I Цикл (лиценциатура) Cycle I (licentiate degree higher education) | 8 725 | 8 313 | 13 692 | 12 544 | 43 621 | 42 056 |
| Ciclul II (studii superioare de master) II Цикл (магистратура) Cycle II (master degree higher education) | 4 715 | 4 862 | 5 897 | 4 642 | 11 594 | 10 093 |
| Studii superioare integrate (inclusiv medicale și farmaceutice) Интегрированное высшее образование (в том числе медицинское и фармацевтическое) Integrated higher education (including medicine and pharmacy) | 644 | 672 | 1 009 | 1 064 | 4 432 | 4 609 |

7.1.36. Înmatricularea studenților în instituțiile de învățământ superior pe domenii generale de studii, în 2022/2023

Прием студентов в высшие учебные заведения по общим направлениям подготовки в 2022/2023 году
Matriculation of students in higher education institutions by fields of study, in 2022/2023

| | Total Всего Total | | din aceștia, în bază de contract из них по контракту of them, on a contract basis | |
|---|-------------------------------|----------------------------------|---|----------------------------------|
| | Ciclul I I Цикл Cycle I | Ciclul II II Цикл Cycle II | Ciclul I I Цикл Cycle I | Ciclul II II Цикл Cycle II |
| Total / Всего / Total | 13 608 | 4 642 | 9 255 | 1 994 |
| din care: / в том числе: / of which: | | | | |
| Științe ale educației Педагогические науки Education sciences | 1 566 | 1 034 | 731 | 267 |
| Arte / Искусство / Arts | 576 | 93 | 350 | 12 |
| Științe umaniste / Гуманитарные науки / Humanities | 51 | 62 | 20 | 17 |
| Filologie / Филология / Languages | 308 | 80 | 219 | 18 |
| Științe sociale și comportamentale Социальные и поведенческие науки Social and behavioural sciences | 671 | 481 | 547 | 326 |
| Jurnalism și informare Журналистика и информация Journalism and information | 157 | 47 | 109 | 12 |
| Științe administrative Науки управления Administration sciences | 192 | 122 | 110 | 17 |
| Științe economice Экономические науки Economic sciences | 3 090 | 760 | 2 900 | 457 |
| Drept / Право / Law | 1 878 | 880 | 1 755 | 557 |
| Științe chimice / Химические науки / Chemical sciences | 39 | 18 | 9 | 5 |
| Științe biologice Биологические науки Biological sciences | 31 | 21 | – | 1 |

Continuare / Продолжение / Continued

| | Total Всего Total | | din aceștia, în bază de contract из них по контракту of them, on a contract basis | |
|---|-------------------------------|----------------------------------|---|----------------------------------|
| | Ciclul I I Цикл Cycle I | Ciclul II II Цикл Cycle II | Ciclul I I Цикл Cycle I | Ciclul II II Цикл Cycle II |
| Științe ale mediului Науки об окружающей среде Environmental sciences | 60 | 30 | 45 | 2 |
| Științe fizice / Физические науки / Physical sciences | 46 | 10 | 6 | – |
| Matematică și statistică Математика и статистика Mathematics and statistics | 11 | 8 | – | – |
| Tehnologii ale informației și comunicațiilor Информационно-коммуникационные технологии Information and Communication Technologies | 1 380 | 213 | 681 | 71 |
| Inginerie și activități ingineresti Инженерия и инженерное дело Engineering and engineering trades | 854 | 258 | 306 | 17 |
| Tehnologii de fabricare și prelucrare Производственные и обрабатывающие технологии Manufacturing and processing | 325 | 78 | 92 | 3 |
| Arhitectură și construcții Архитектура и строительство Architecture and building | 421 | 103 | 200 | 16 |
| Științe agricole Сельскохозяйственные науки Agriculture | 130 | 61 | 63 | 15 |
| Silvicultură / Лесное хозяйство / Forestry | 39 | 21 | 22 | 7 |
| Medicină veterinară Ветеринарная медицина Veterinary medicine | 34 | – | 1 | – |
| Sănătate / Здоровоохранение / Health | 1 060 | 62 | 610 | 52 |
| Științe ale sportului / Наука спорта / Science of sports | 284 | 122 | 209 | 77 |
| Servicii publice Сфера обслуживания Personal services | 251 | 31 | 200 | 16 |
| Servicii ale securității Службы безопасности Security services | 154 | 47 | 70 | 29 |

7.1.37. Absolvenții instituțiilor de învățământ superior pe domenii generale de studii, în 2022

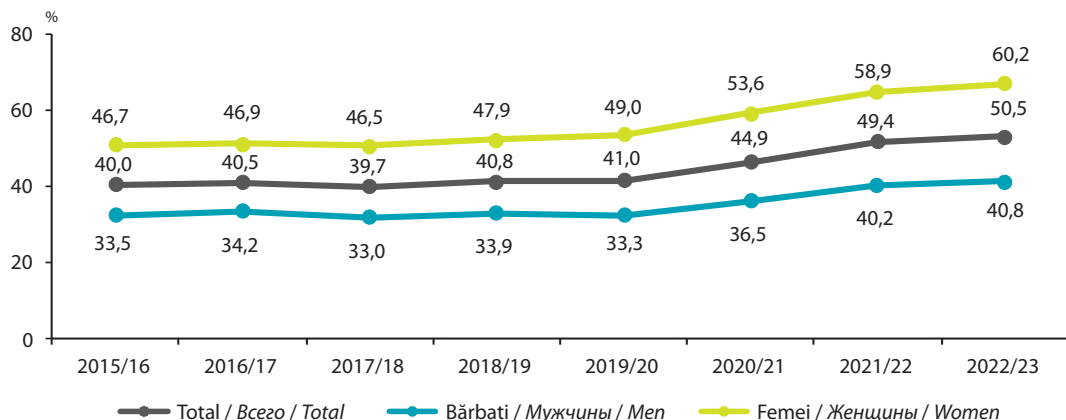
Выпускники высших учебных заведений по общим направлениям подготовки в 2022 году

Graduates from higher education institutions by fields of study, in 2022

| | Total Всего Total | | din aceștia, în bază de contract из них по контракту of them, on a contract basis | |
|---|-------------------------------|----------------------------------|---|----------------------------------|
| | Ciclul I I Цикл Cycle I | Ciclul II II Цикл Cycle II | Ciclul I I Цикл Cycle I | Ciclul II II Цикл Cycle II |
| Total / Всего / Total | 8 313 | 5 534 | 5 268 | 2 614 |
| din care: / в том числе: / of which: | | | | |
| Științe ale educației / Педагогические науки / Education sciences | 1 096 | 935 | 470 | 370 |
| Arte / Искусство / Arts | 190 | 107 | 21 | 10 |
| Științe umaniste / Гуманитарные науки / Humanities | 41 | 52 | 23 | 15 |
| Filologie / Филология / Languages | 257 | 96 | 177 | 16 |
| Științe sociale și comportamentale Социальные и поведенческие науки Social and behavioural sciences | 489 | 383 | 341 | 223 |
| Jurnalism și informare Журналистика и информация Journalism and information | 139 | 37 | 89 | 16 |
| Științe administrative Науки управления Administration sciences | 89 | 141 | 57 | 42 |
| Științe economice / Экономические науки / Economic sciences | 2 204 | 846 | 1 881 | 491 |
| Drept / Право / Law | 1 202 | 1 175 | 1 046 | 844 |
| Științe chimice / Химические науки / Chemical sciences | 34 | 17 | 2 | 3 |
| Științe biologice / Биологические науки / Biological sciences | 19 | 14 | 1 | – |
| Științe ale mediului Науки об окружающей среде Environmental sciences | 55 | 24 | 39 | 5 |
| Științe fizice / Физические науки / Physical sciences | 21 | 12 | 2 | – |
| Matematică și statistică Математика и статистика Mathematics and statistics | 7 | 2 | – | – |
| Tehnologii ale informației și comunicațiilor Информационно-коммуникационные технологии Information and Communication Technologies | 614 | 226 | 183 | 33 |
| Inginerie și activități ingineresti Инженерия и инженерное дело Engineering and engineering trades | 594 | 226 | 251 | 65 |
| Tehnologii de fabricare și prelucrare Производственные и обрабатывающие технологии Manufacturing and processing | 207 | 79 | 68 | 12 |
| Arhitectură și construcții Архитектура и строительство Architecture and building | 176 | 131 | 95 | 25 |
| Științe agricole / Сельскохозяйственные науки / Agriculture | 120 | 75 | 54 | 36 |
| Silvicultură / Лесное хозяйство / Forestry | 31 | 38 | 23 | 26 |
| Medicină veterinară / Ветеринарная медицина / Veterinary medicine | – | 54 | – | 28 |
| Sănătate / Здоровоохранение / Health | 28 | 628 | 4 | 230 |
| Științe ale sportului / Наука спорта / Science of sports | 175 | 128 | 105 | 71 |
| Servicii publice / Сфера обслуживания / Personal services | 311 | 43 | 274 | 15 |
| Servicii ale securității / Службы безопасности / Security services | 214 | 65 | 62 | 38 |

7.1.38. Rata de cuprindere a tineretului în învățământul superior¹

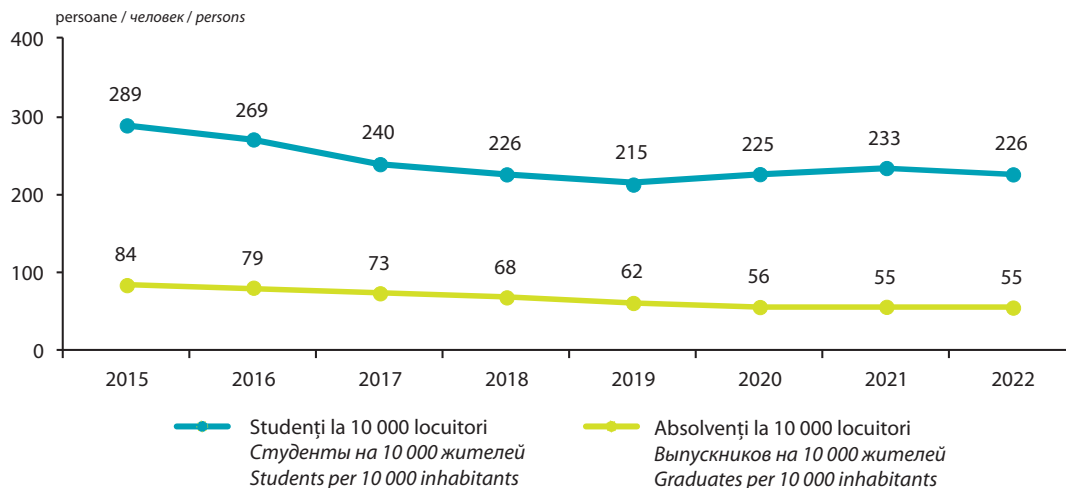
Охват молодежи высшим образованием¹
Youth enrolment rate in higher education¹



¹ În procente față de populația din grupa de vârstă 19-23 ani
В процентах к численности населения возрастной группы 19-23 года
As a percentage of the population of the age-group 19-23 years

7.1.39. Studenți și absolvenți în instituții de învățământ superior la 10 000 locuitori

Студенты и выпускники высших учебных заведений на 10 000 жителей
Students and graduates of higher education institutions per 10 000 inhabitants



7.1.40. Personalul științifico-didactic și didactic (fără cumularzi) în instituțiile de învățământ superior
Научно-педагогический и педагогический персонал (без совместителей) в высших учебных заведениях
Pedagogical staff (main staff only) in higher education institutions

| | 2000/ 2001 | 2005/ 2006 | 2010/ 2011 | 2015/ 2016 | 2019/ 2020 | 2020/ 2021 | 2021/ 2022 | 2022/ 2023 |
|---|---------------|---------------|---------------|---------------|---------------|---------------|---------------|---------------|
| Total / Всего / Total | 5 286 | 6 221 | 6 493 | 5 305 | 4 291 | 4 114 | 4 020 | 3 772 |
| din aceștia, în % față de numărul total: из них в % к общей численности: of them, in % of total number: | | | | | | | | |
| doctori habilitați хабилированные доктора habilitated doctors | 7 | 6 | 7 | 8 | 8 | 8 | 8 | 7 |
| doctori în științe доктора наук doctors of science | 38 | 37 | 39 | 43 | 50 | 51 | 52 | 53 |

7.1.41. Instituții de învățământ superior și studenți, pe municipii și orașe, la începutul anului de studii 2022/23

Высшие учебные заведения и численность студентов по муниципиям и городам на начало 2022/23 учебного года

Higher education institutions and students, by municipalities and cities, beginning of the school year 2022/23

| | Numărul de instituții Число учреждений Number of institutions | Înmatriculați Принято Matriculation | | Numărul de studenți Численность студентов Number of students | | Absolvenți Выпускники Graduates | |
|-----------------------------------|---|---|---|--|---|---------------------------------------|---|
| | | total всего total | din aceștia, în bază de contract из них по контракту of them, on a contract basis | total всего total | din aceștia, în bază de contract из них по контракту of them, on a contract basis | total всего total | din aceștia, în bază de contract из них по контракту of them, on a contract basis |
| Total / Всего / Total | 21 | 18 250 | 11 249 | 56 758 | 35 830 | 13 847 | 7 882 |
| din care: из них: of which: | | | | | | | |
| Municipiul Chișinău | 17 | 16 249 | 10 197 | 50 449 | 32 163 | 12 219 | 7 185 |
| Municipiul Bălți | 1 | 1 165 | 639 | 3 463 | 2 062 | 911 | 355 |
| Municipiul Cahul | 1 | 327 | 141 | 1 018 | 507 | 209 | 63 |
| Municipiul Comrat | 1 | 465 | 258 | 1 670 | 1 065 | 467 | 272 |
| Orașul Taraclia | 1 | 44 | 14 | 158 | 33 | 41 | 7 |

7.1.42. Asigurarea studenților instituțiilor de învățământ superior cu locuri în cămine

Обеспеченность студентов высших учебных заведений общежитием

Provision of higher education institutions students with hostels

| | 2000/ 2001 | 2005/ 2006 | 2010/ 2011 | 2015/ 2016 | 2019/ 2020 | 2020/ 2021 | 2021/ 2022 | 2022/ 2023 |
|---|---------------|---------------|---------------|---------------|---------------|---------------|---------------|---------------|
| Numărul studenților care locuiesc în cămine Численность студентов, проживающих в общежитиях Number of students accommodated in hostels | 14 162 | 18 233 | 19 921 | 15 410 | 10 682 | 9 140 | 8 181 | 9 663 |
| în % față de numărul total al solicitanților в % к общей численности нуждающихся in % of total number of those who asked for | 71 | 59 | 61 | 76 | 95 | 87 | 86 | 86 |

7.1.43. Numărul studenților străini care își fac studiile în instituțiile de învățământ superior din Republica Moldova

Численность иностранных студентов, обучающихся в высших учебных заведениях Республики Молдова

Number of foreign students studying in higher education institutions of the Republic of Moldova

| | 2000/ 2001 | 2005/ 2006 | 2010/ 2011 | 2015/ 2016 | 2019/ 2020 | 2020/ 2021 | 2021/ 2022 | 2022/ 2023 |
|--|---------------|---------------|---------------|---------------|---------------|---------------|---------------|---------------|
| Total / Всего / Total | 2 234 | 1 687 | 1 372 | 3 480 | 4 570 | 4 595 | 5 154 | 5 015 |
| din care, din: в том числе из: of which, from: | | | | | | | | |
| Azerbaidjan / Азербайджан / Azerbaijan | – | 1 | 9 | 29 | 31 | 39 | 36 | 35 |
| Belarus / Беларуси / Belarus | ... | 13 | 15 | 6 | 5 | 4 | 8 | 7 |
| Bulgaria / Болгарии / Bulgaria | 36 | 55 | 47 | 1 | 5 | 6 | 5 | 5 |
| China / Китая / China | 20 | 8 | 2 | – | 12 | 20 | 13 | 18 |
| India / Индия / India | ... | 11 | 2 | 37 | 552 | 605 | 690 | 823 |
| Iordania / Иордании / Jordan | 302 | 151 | 6 | 8 | 8 | 7 | 5 | 5 |
| Israel / Израиля / Israel | 42 | 126 | 764 | 2 039 | 1 628 | 1 314 | 983 | 759 |
| Italia / Италия / Italy | – | 1 | – | 6 | 17 | 28 | 37 | 76 |
| Nigeria / Нигерия / Nigeria | – | 1 | – | 3 | 9 | 24 | 35 | 63 |
| SUA / США / USA | – | – | 6 | 17 | 77 | 70 | 63 | 56 |
| România / Румынии / Romania | 437 | 157 | 36 | 791 | 1 834 | 2 125 | 2 661 | 2 212 |
| Federația Rusă Российской Федерации Russian Federation | 43 | 173 | 118 | 67 | 52 | 59 | 78 | 107 |
| Grecia / Греция / Greece | – | – | 5 | 16 | 17 | 15 | 11 | 9 |
| Siria / Сирии / Syria | 533 | 289 | 23 | 19 | 10 | 10 | 6 | 5 |
| Sudan / Судана / Sudan | 69 | 48 | 7 | 3 | 4 | 1 | – | – |
| Suedia / Швеция / Sweden | – | – | – | 18 | 21 | 14 | 15 | 7 |
| Turcia / Турции / Turkey | 71 | 88 | 76 | 141 | 66 | 60 | 42 | 41 |
| Ucraina / Украины / Ukraine | 600 | 504 | 202 | 139 | 119 | 110 | 391 | 731 |
| Alte țări Других стран Other countries | 383 | 61 | 54 | 140 | 103 | 84 | 75 | 56 |

7.2. Știință și proprietate intelectuală Наука и интеллектуальная собственность Science and intellectual property

Cuprins / Содержание / Contents

| | Pagina Страница Page |
|--|----------------------------|
| Sursa datelor / Источник данных / Data source | 200 |
| Precizări metodologice / Методологические пояснения / Methodological notes | 201 |
| Tabele: / Таблицы: / Tables: | |
| 7.2.1. Numărul și promoția doctoranzilor | 204 |
| <i>Численность и выпуск докторантов</i> <i>Number and graduation of doctorates</i> | |
| 7.2.2. Numărul doctoranzilor, conform domeniilor științifice | 204 |
| <i>Численность докторантов по областям науки</i> <i>Number of doctorates, by scientific field</i> | |
| 7.2.3. Absolvenții doctoratului, conform domeniilor științifice | 204 |
| <i>Выпуск докторантов по областям науки</i> <i>Graduation of doctorates by scientific field</i> | |
| 7.2.4. Numărul și promoția postdoctoranzilor | 205 |
| <i>Численность и выпуск постдокторантов</i> <i>Number and graduation of post-doctorates</i> | |
| 7.2.5. Salariații din activitatea de cercetare-dezvoltare, după ocupație | 205 |
| <i>Численность работников, выполнявших научные исследования и разработки, по виду деятельности</i> <i>Number of employees from research-development activity, by occupation</i> | |
| 7.2.6. Salariații din activitatea de cercetare-dezvoltare, după ocupație și nivelul de instruire, în 2022 | 206 |
| <i>Численность работников, выполнявших научные исследования и разработки, по виду деятельности и уровню образования, в 2022 году</i> <i>Number of employees from research-development activity, by occupation and level of education, in 2022</i> | |
| 7.2.7. Cercetătorii din activitatea de cercetare-dezvoltare, pe domenii științifice | 206 |
| <i>Численность исследователей, выполнявших научные исследования и разработки, по областям наук</i> <i>Number of researchers from research-development activity, by scientific field</i> | |
| 7.2.8. Cercetători pe grupe de vârstă, în 2022 | 207 |
| <i>Численность исследователей по возрастным группам в 2022 году</i> <i>Number of researchers, by age group, in 2022</i> | |
| 7.2.9. Cheltuielile interne din activitatea de cercetare-dezvoltare, pe categorii de cheltuieli | 207 |
| <i>Внутренние затраты на научные исследования и разработки по категориям затрат</i> <i>Domestic expenditure from research-development activity, by expenditure categories</i> | |

| | Pagina Страница Page |
|---|----------------------------|
| 7.2.10. Cheltuielile interne curente din activitatea de cercetare-dezvoltare pe tipuri de cercetare și domenii științifice, în 2022 | 208 |
| <i>Внутренние текущие затраты на научные исследования и разработки по видам работ и областям науки в 2022 году</i> | |
| <i>Current domestic expenditure from research-development activity by type of research and scientific field, in 2022</i> | |
| 7.2.11. Protecția invențiilor și soiurilor de plante | 208 |
| <i>Охрана изобретений и сортов растений</i> | |
| <i>Protection of inventions and plant varieties</i> | |
| 7.2.12. Cereri de protecție a invențiilor depuse de solicitanții naționali, pe categorii de solicitanți | 209 |
| <i>Распределение заявок на изобретения, поданных национальными заявителями, по категориям заявителей</i> | |
| <i>Applications for protection of inventions submitted by national applicants, by categories of applicants</i> | |
| 7.2.13. Protecția desenelor / modelelor industriale | 210 |
| <i>Охрана промышленных рисунков / моделей</i> | |
| <i>Protection of industrial designs</i> | |
| 7.2.14. Protecția mărcilor | 210 |
| <i>Охрана товарных знаков</i> | |
| <i>Protection of trademarks</i> | |

Sursa datelor

Rapoartele statistice ale unităților cu activitatea economică principală în cercetare-dezvoltare (începând cu anul 2011 și cu activitatea economică secundară), instituțiilor de învățământ superior, precum și altor unități care au subdiviziuni ce desfășoară activități de cercetare-dezvoltare.

Rapoartele statistice ale unităților care au doctorat, postdoctorat.

Agenția de Stat pentru Proprietatea Intelectuală a Republicii Moldova (AGEPI) – datele privind înregistrarea obiectelor de proprietate industrială.

Источник данных

Статистические отчеты организаций с основным видом экономической деятельности (начиная с 2011 года и с второстепенным видом деятельности) в области научных исследований и разработок, высших учебных заведений, а также других организаций, в составе которых есть подразделения, выполняющие исследования и разработки.

Отчеты учреждений, имеющих докторантуру, постдокторантуру.

Государственное агентство по интеллектуальной собственности Республики Молдова (AGEPI) – данные о регистрации объектов промышленной собственности.

Data source

Statistical reports of units with the main Research-Development activity (since 2011 and the secondary activity), of higher education institutions, as well as other units with subdivisions that conduct Research-Development activity.

Statistical reports of institutions that have doctorate and post-doctorate studies.

State Agency on Intellectual Property of the Republic of Moldova (AGEPI) – data related to the registration of industrial property objects.

Precizări metodologice

Doctoratul se realizează prin activitate de cercetare științifică.

Postdoctoratul constituie o formă de aprofundare a cunoștințelor teoretice și a cercetărilor științifice ale persoanelor ce dețin gradul științific de doctor.

Numărul doctoranzilor și postdoctoranzilor conform situației la sfârșitul anului.

Cercetare-dezvoltare – activitate de cercetare științifică și activitate de dezvoltare experimentală luate în ansamblu.

Personalul din activitatea de cercetare-dezvoltare – totalitatea persoanelor, activitatea creatoare a cărora este sistematică și inițiată pentru a spori volumul de cunoștințe științifice și utilizarea lor pentru noi aplicații, precum și a celor ce furnizează servicii directe legate de activitatea de cercetare-dezvoltare.

În componența personalului din activitatea de cercetare-dezvoltare se includ următoarele categorii de lucrători: cercetători, tehnicieni, personalul auxiliar și alții.

Cercetători – specialiști care se ocupă profesional cu cercetări științifice și elaborări, fiind creatori de noi cunoștințe, produse, procedee, metode și sisteme, precum și cu gestionarea acestor genuri de activitate. Cercetătorii de obicei au studii superioare.

Tehnicieni – lucrători care participă la executarea cercetărilor științifice și elaborărilor, exercitând funcții tehnice, de regulă, sub conducerea cercetătorilor.

Personal auxiliar – lucrători care exercită funcții auxiliare legate de desfășurarea cercetărilor și elaborărilor: lucrătorii subdiviziunilor de planificare economică, financiară, ai subdiviziunilor de informații tehnico-științifice, precum și lucrătorii care efectuează montarea, reglarea, deservirea și reparația utilajelor științifice și aparatelor, lucrătorii sectoarelor de producție experimentală.

Alții – lucrători care execută funcții cu caracter general, legate de activitatea organizației în ansamblu (lucrătorii contabilității, serviciilor de personal, cancelariei, subdiviziunilor de asigurare tehnico-materială etc.).

Cheltuieli interne pentru activitatea de cercetare-dezvoltare – cheltuieli efectuate pentru activitatea de cercetare-dezvoltare îndeplinită cu forțele proprii ale instituției (organizației), care includ atât cheltuieli curente, cât și cele capitale.

Titlu de protecție eliberat / decizie de acordare – document eliberat de AGEPI (brevet sau certificat) ce confirmă drepturile asupra invenției, soiului de plantă, mărcii, desenului/modelului industrial și altor obiecte de proprietate industrială. Pentru cererile de protecție a mărcilor, desenelor și modelelor industriale depuse pe cale internațională nu se eliberează titluri de protecție, ci se emit decizii de acordare a protecției.

Solicitant – persoana fizică sau juridică care cere în scris la AGEPI acordarea unui titlu de protecție pentru un obiect de proprietate industrială.

Titular – persoana fizică sau juridică căreia îi aparține dreptul conferit prin titlul de protecție.

Invenție – soluție ce rezolvă o problemă tehnică prin mijloace tehnice.

Model de utilitate – soluție ce rezolvă o problemă tehnică, în special cu privire la forma construcției și asamblarea unui produs.

Soi de plantă – grup de plante aparținând unui singur taxon botanic de cel mai jos rang cunoscut, care, indiferent dacă corespunde pe deplin sau nu condițiilor de acordare a protecției prin brevet, poate fi:

- definit prin expresia caracterelor rezultând dintr-un anumit genotip sau dintr-o anumită combinație de genotipuri;

- distinct față de orice alt grup de plante prin expresia a cel puțin unuia dintre caractere;

- considerat ca o entitate, având în vedere proprietatea sa de a fi reprodus fără vre-o modificare.

Marcă – orice semn susceptibil de reprezentare grafică, care servește la deosebirea produselor și/sau serviciilor unei persoane fizice sau juridice de cele ale altor persoane fizice și juridice.

Desen sau model industrial – aspectul exterior al unui produs sau al unei părți a acestuia rezultat, în special, din caracteristicile liniilor, conturilor, culorilor, formei, texturii și/sau ale materialelor și/sau ale ornamentației produsului în sine.

Valabilitatea titlurilor de protecție – menținerea în vigoare a diferitor categorii de titluri de protecție, pentru care se asigură și se garantează protecția drepturilor de proprietate industrială într-un interval de timp, prevăzut de lege, cu condiția achitării taxelor corespunzătoare fiecăruia dintre aceste titluri.

Brevet de invenție eurasiatic valabil pe teritoriul Republicii Moldova – brevetul eliberat de către Organizația Eurasiatică de Brevete unui titular în baza cererii depuse conform Convenției Eurasiatice privind Brevetele (intrată în vigoare pentru Republica Moldova la 16.02.1996 și denunțată la 26.04.2011), care a achitat taxa pentru menținerea în vigoare a brevetului de invenție pe teritoriul Republicii Moldova.

Brevet european validat – brevet eliberat de către Oficiul European de Brevete conform Convenției privind eliberarea brevetelor europene, adoptată la München la 5 octombrie 1973, pe baza cererii de brevet european, pentru care a fost solicitată validarea în Republica Moldova.

Cererile pentru modele de utilitate au fost recepționate până la data intrării în vigoare a Legii nr. 50-XVI din 07.03.2008 privind protecția invențiilor (04.10.2008), iar începând cu această dată se recepționează cereri de brevet de invenție de scurtă durată. Titlurile de protecție pentru modele de utilitate s-au acordat până în anul 2009 pe măsura examinării tuturor cererilor de protecție depuse.

Методологические пояснения

Докторантура осуществляется через научно-исследовательскую деятельность.

Постдокторантура представляет собой углубление в теоретических знаниях и научных исследованиях для лиц, имеющих ученую степень доктора.

Численность докторантов и постдокторантов приведена на конец года.

Научные исследования и разработки – совокупная деятельность по проведению научных исследований и экспериментальных разработок.

Персонал, занятый научными исследованиями и разработками – совокупность лиц, чья творческая деятельность, осуществляемая на систематической основе, направлена на увеличение суммы научных знаний и поиск новых областей применения этих знаний, а также лиц, занятых оказанием прямых услуг, связанных с выполнением исследований и разработок.

В составе персонала, занятого исследованиями и разработками, выделяются следующие категории работников: исследователи, техники, вспомогательный и прочий персонал.

Исследователи – специалисты, профессионально занимающиеся научными исследованиями и разработками, непосредственно осуществляющие создание новых знаний, продуктов, процессов, методов и систем, а также управлением указанными видами деятельности. Исследователи обычно имеют высшее образование.

Техники – работники, которые участвуют в проведении научных исследований и разработок, выполняя технические функции, как правило, под руководством исследователей.

Вспомогательный персонал – работники, выполняющие вспомогательные функции, связанные с проведением научных исследований и разработок: работники планово-экономических, финансовых подразделений, подразделений научно-технической информации, а также рабочие, осуществляющие монтаж, наладку, обслуживание и ремонт научного оборудования и приборов; рабочие опытных (экспериментальных) производств.

Прочий персонал – работники, выполняющие функции общего характера, связанные с деятельностью организации в целом (работники бухгалтерии, кадровой службы, канцелярии, подразделений материально-технического обеспечения и т.п.).

Внутренние затраты на научные исследования и разработки – затраты на выполнение исследований и разработок собственными силами организаций, включая как текущие, так и капитальные расходы.

Выданный охранный документ / решение о предоставлении охраны – документ, выданный AGEPI (патент или свидетельство), подтверждающий права на изобретение, сорт растения, товарный знак, промышленный рисунок/модель и другие объекты промышленной собственности. Для заявок на охрану товарных знаков, промышленных рисунков/моделей, поданных по международной процедуре, не выдаются охранные документы, а принимаются решения о предоставлении охраны.

Заявитель – физическое или юридическое лицо, которое запрашивает в письменной форме у

AGEPI выдачу охранного документа для объекта промышленной собственности.

Владелец – физическое или юридическое лицо, которому принадлежит право, присвоенное охраняемым документом.

Изобретение – решение технической задачи с помощью технических средств.

Полезная модель – решение технической задачи, в частности относящееся к форме устройства и сборки изделия.

Сорт растения – группа растений, принадлежащая к низшему из известных ботанических таксонов, которая независимо от того, соответствует ли она полностью условиям предоставления патентной охраны, может:

- определяться признаками, обусловленными определенным генотипом или определенной комбинацией генотипов;

- отличаться от любой другой группы растений степенью выраженности, по меньшей мере, одного из признаков;

- рассматриваться как единое целое с точки зрения ее свойства быть воспроизведенной без изменений.

Товарный знак – любое графически представляемое обозначение, позволяющее отличить товары и/или услуги одного физического или юридического лица от товаров и/или услуг других физических или юридических лиц.

Промышленный рисунок или модель – внешний вид изделия или его части, создаваемый, в частности, из линий, контуров, цветов, формы, текстуры и/или материалов самого изделия и/или его орнаментации.

Срок действия охраняемых документов – подержание в силе различных категорий охраняемых документов, для которых обеспечивается и гарантируется охрана прав промышленной собственности, в сроки, установленные законом, при условии уплаты пошлин, соответствующих для каждого из этих охраняемых документов.

Евразийский патент, действительный на территории Республики Молдова – патент, выданный Евразийской Патентной Организацией владельцу на основании заявки, поданной по процедуре Евразийской Патентной Конвенции (вступившей в силу в Республике Молдова 16.02.1996г. и денонсированной 26.04.2011г.), который заплатил пошлину за поддержание патента в силе на территории Республики Молдова.

Валидированный европейский патент – патент, выданный Европейским патентным ведомством в соответствии с Конвенцией о выдаче европейских патентов, принятой в Мюнхене 5 октября 1973 года, на основании заявки на европейский патент, валидация которого была испрошена в Республике Молдова.

Прием заявок на полезные модели осуществляется до вступления в силу Закона № 50-XVI от 07.03.2008г. об охране изобретений (04.10.2008г.), но с этой даты начался прием заявок на краткосрочный патент. Выдача охраняемых документов на полезные модели осуществлялась до 2009 года по мере рассмотрения всех поданных заявок на регистрацию полезных моделей.

Methodological notes

Doctoral studies can be conducted throughout scientific research activity.

Postdoctoral studies represent a form of extending one's theoretical knowledge and scientific researches of persons already detaining Doctor's degree.

The number of persons studying for doctoral and postdoctoral degree represents the situation at the end of the year.

Research - development activity – a totality of scientific investigations and experimental development activities.

Personnel involved in research-development activity – the totality of persons whose creative activity conducted in a systematic way is directed towards increasing the volume of scientific knowledge and their use in new applications, as well as in the ones that provide direct services, related to the research-development activity.

There are following categories of personnel conducting research-development activity: researchers, technicians, auxiliary personnel and others.

Researchers – professionals undertaking scientific researches and elaborations, and produce new knowledge, products, methods and systems, as well as administration of those activities. Usually researchers have higher education.

Technicians – workers who participate in the execution of scientific researches and elaborations, carrying out technical functions, usually under researchers' leadership.

Auxiliary personnel – workers fulfilling auxiliary functions related to the conduction of researches and elaborations: specialists of economic and financial planning subdivisions, technical scientific information subdivisions, as well as specialists mounting, setting up, maintenance and repair of scientific equipment and apparatus, workers of experimental production sectors.

Others – workers in charge with general character functions related to the activity of organization as a whole (personnel of accounting, HR, chancellery, logistical support subdivisions, etc.).

Domestic expenditures from research-development activity – expenditures for research-development activity performed by the institution (organization), which include both, current and capital expenditures.

Issued title of protection / decisions of grant – a document issued by AGEPI (patent or certificate) confirming the rights in an invention, plant variety, trademark, industrial design and other objects of industrial property. For applications for protection of trademarks, industrial designs submitted by international way are not issued titles of protection, but are issued decisions of granting protection.

Applicant means a natural person or legal entity requesting in writing with the AGEPI the grant of a title of protection for an industrial property object.

Owner means a natural person or legal entity to which the right conferred by a title of protection belongs.

Invention means a solution that solves a technical problem by technical means.

Utility model means a solution that solves a technical problem, especially on the form of construction and assembly of a product.

Plant variety means a plant grouping belonging to the lowest of the known botanical taxa, which irrespective of whether it complies fully with the criteria for the grant of patent protection:

– may be defined by the characteristics of a given genotype or combination of genotypes;

– may be distinguished from any other plant grouping by the degree of expression of at least one of the said characteristics;

– may be considered to be reproduced without any alterations as a unified whole in terms of its characteristics.

Trademark – any graphically representable designation, allowing goods and/or services of one natural person or legal entity to be distinguished from the goods and/or services of other natural persons or legal entities.

Industrial design – the external appearance of an article or part thereof formed, inter alia, from the lines, curves, colors, shapes, textures and/or materials of the article itself and/or its decoration.

The validity of the titles of protection – maintenance in force of different categories of titles of protection, for which the protection of industrial property rights is ensured and guaranteed within the time prescribed by law, subject to payment of fees corresponding to each of these titles.

Eurasian patent valid in the Republic of Moldova – patent issued by the Eurasian Patent Organization to an owner, upon request filed under the Eurasian Patent Convention (entered into force for Moldova on 16.02.1996 and denounced on 26.04.2011), who has paid the fee for maintenance in force of the patent on the territory of the Republic of Moldova.

Validated European patent – patent issued by the European Patent Office under the European Patent Convention, adopted in Munich on 5 October 1973, on the basis of a European patent application in respect of which validation in the Republic of Moldova has been requested.

Applications for utility models have been received prior to the entry into force of Law no. 50-XVI of 07.03.2008 on the Protection of Inventions (04.10.2008), and beginning with that date short-term patent applications are received. Titles of protection for utility models were granted until 2009 to the extent of examination of all filed applications for protection.

7.2.1. Numărul și promoția doctoranzilor

Численность и выпуск докторантов
Number and graduation of doctorates

| | 2000 | 2005 | 2010 | 2015 | 2019 | 2020 | 2021 | 2022 |
|---|--------------|--------------|--------------|-----------------------|--------------|--------------|--------------|--------------|
| Numărul instituțiilor cu activitate de doctorat Число учреждений, осуществляющих подготовку докторантов Number of institutions with doctorate activities | 48 | 51 | 45 | 43¹ | 42 | 39 | 26 | 21 |
| Numărul doctoranzilor – total Численность докторантов – всего Number of doctorates – total | 1 248 | 1 667 | 1 550 | 1 751 | 1 641 | 1 695 | 1 680 | 1 601 |
| din aceștia, își făceau studiile la cursurile de zi из них обучавшихся на дневном отделении of them, day studies | 566 | 633 | 560 | 455 | 366 | 355 | 367 | 372 |
| Absolvenții ai doctoratului – total Выпуск докторантов – всего Graduation of doctorates – total | 261 | 311 | 422 | 351 | 234 | 246 | 285 | 301 |
| din aceștia, își făceau studiile la cursurile de zi из них обучавшихся на дневном отделении of them, day studies | 162 | 146 | 113 | 105 | 72 | 87 | 73 | 81 |
| Din total doctoranzi – femei Из общего числа докторантов – женщины Of total doctorates – women | 700 | 1 062 | 932 | 992 | 886 | 920 | 924 | 899 |

¹ Din 2015 – școli doctorale / С 2015 года – докторские школы / Since 2015 – doctoral schools

7.2.2. Numărul doctoranzilor, conform domeniilor științifice

Численность докторантов по областям науки
Number of doctorates, by scientific field

| | 2000 | 2005 | 2010 | 2015 | 2019 | 2020 | 2021 | 2022 |
|---|--------------|--------------|--------------|--------------|--------------|--------------|--------------|--------------|
| Total / Всего / Total | 1 248 | 1 667 | 1 550 | 1 751 | 1 641 | 1 695 | 1 680 | 1 601 |
| Științe ale naturii / Естественные науки / Natural sciences | 212 | 267 | 191 | 171 | 126 | 149 | 148 | 136 |
| Științe ingineresti și tehnologii Инженерные науки и технологии Engineering and technology | 157 | 128 | 122 | 117 | 92 | 81 | 66 | 77 |
| Științe medicale / Медицинские науки / Medical sciences | 154 | 214 | 227 | 256 | 325 | 346 | 358 | 342 |
| Științe agricole Сельскохозяйственные науки Agricultural sciences | 28 | 38 | 53 | 50 | 33 | 40 | 50 | 43 |
| Științe sociale și economice Общественные и экономические науки Social sciences and economics | 493 | 753 | 768 | 947 | 828 | 857 | 845 | 812 |
| Științe umaniste / Гуманитарные науки / Humanities | 204 | 267 | 189 | 210 | 237 | 222 | 213 | 191 |

7.2.3. Absolvenții doctoratului, conform domeniilor științifice

Выпуск докторантов по областям науки
Graduation of doctorates, by scientific field

| | 2000 | 2005 | 2010 | 2015 | 2019 | 2020 | 2021 | 2022 |
|---|------------|------------|------------|------------|------------|------------|------------|------------|
| Total / Всего / Total | 261 | 311 | 422 | 351 | 234 | 246 | 285 | 301 |
| Științe ale naturii / Естественные науки / Natural sciences | 69 | 60 | 56 | 43 | 23 | 12 | 11 | 24 |
| Științe ingineresti și tehnologii Инженерные науки и технологии Engineering and technology | 16 | 21 | 23 | 28 | 26 | 21 | 26 | 17 |
| Științe medicale / Медицинские науки / Medical sciences | 34 | 52 | 38 | 54 | 20 | 60 | 39 | 63 |
| Științe agricole Сельскохозяйственные науки Agricultural sciences | 11 | 8 | 5 | 17 | 13 | 6 | 10 | 7 |
| Științe sociale și economice Общественные и экономические науки Social sciences and economics | 85 | 110 | 255 | 178 | 110 | 119 | 156 | 141 |
| Științe umaniste / Гуманитарные науки / Humanities | 46 | 60 | 45 | 31 | 42 | 28 | 43 | 49 |

7.2.4. Numărul și promoția postdoctoranzilor

Численность и выпуск постдокторантов
Number and graduation of post-doctorates

| | 2000 | 2005 | 2010 | 2015 | 2019 | 2020 | 2021 | 2022 |
|--|------|------|------|------|------|------|------|------|
| Numărul instituțiilor cu activitate de postdoctorat Число учреждений, осуществляющих подготовку постдокторантов Number of institutions with post-doctorate activities | 11 | 10 | 21 | 18 | 12 | 13 | 16 | 13 |
| Numărul postdoctoranzilor Численность постдокторантов Number of post-doctorates | 20 | 28 | 51 | 47 | 26 | 26 | 42 | 42 |
| Absolvenți ai postdoctoratului Выпуск постдокторантов Graduation of post-doctorates | 4 | 4 | 25 | 14 | 13 | 12 | 9 | 14 |
| Din total postdoctoranzi – femei Из общего числа постдокторантов – женщины Of total post-doctorates – women | 10 | 9 | 29 | 22 | 16 | 17 | 22 | 21 |

7.2.5. Salariații din activitatea de cercetare-dezvoltare, după ocupație¹

Численность работников, выполнявших научные исследования и разработки, по виду
деятельности¹
Number of employees from research-development activity, by occupation¹

| | Total Всего Total | | | din care: / в том числе: / of which: | | | | | |
|---|-------------------------|--------------|--------------|--|------------|------------|--|--------------|--------------|
| | | | | doctori habilitați хабилированные доктора habilitated doctors | | | doctori în științe доктора наук doctors of science | | |
| | 2020 | 2021 | 2022 | 2020 | 2021 | 2022 | 2020 | 2021 | 2022 |
| Efectivul salariaților (fără persoanele cu contract de muncă suspendat și cumularzi externi) Численность работников (без лиц с приостановленным действием трудового контракта и внешних совместителей) Number of employees (excluding persons with suspended contract of work and second job employment) | 4 052 | 4 157 | 3 889 | 335 | 346 | 350 | 1 284 | 1 249 | 1 270 |
| din aceștia: / из них: / of them: | | | | | | | | | |
| cercetători исследователи researchers | 2 907 | 2 920 | 2 809 | 335 | 346 | 350 | 1 275 | 1 239 | 1 246 |
| tehnicieni техники technicians | 316 | 245 | 173 | - | - | - | 1 | - | - |
| personal auxiliar вспомогательный персонал auxiliary personnel | 460 | 561 | 430 | - | - | - | 5 | 7 | 17 |
| alți lucrători прочие работники other employees | 369 | 431 | 477 | - | - | - | 3 | 3 | 7 |

¹ Inclusiv persoanele care au executat cercetări științifice paralel cu activitatea didactică și medicală, în bază de contract / Включая лица, которые наряду с педагогической и медицинской деятельностью по договору выполняли научные исследования / Including the persons who in paralel with their teaching and medicine activity conducted scientific researches on a contract basis

7.2.6. Salariații din activitatea de cercetare-dezvoltare, după ocupație și nivel de instruire, în 2022

Численность работников, выполнявших научные исследования и разработки, по виду деятельности и уровню образования, в 2022 году
Number of employees from research-development activity, by occupation and level of education, in 2022

| | Total Всего Total | inclusiv, cu studii: в том числе имеют образование: including, with education: | | |
|--|-------------------------|--|--|-------------------------|
| | | superioare высшее higher | profesional tehnică postsecundare последнее профессу- онально-техническое postsecondary vocational | alte прочее other |
| Efectivul salariaților (fără persoanele cu contract de muncă suspendat și cumularzi externi) Численность работников (без лиц с приостановленным действием трудового контракта и внешних совместителей) Number of employees (excluding persons with suspended contact of work and second job employment) | 3 889 | 3 314 | 189 | 386 |
| din aceștia: / из них: / of them: | | | | |
| cercetători / исследователи / researchers | 2 809 | 2 809 | – | – |
| tehnicieni / техники / technicians | 173 | 57 | 58 | 58 |
| personal auxiliar вспомогательный персонал auxiliary personnel | 430 | 276 | 65 | 89 |
| alți lucrători / прочие работники / other employees | 477 | 172 | 66 | 239 |

7.2.7. Cercetătorii din activitatea de cercetare-dezvoltare, pe domenii științifice

Численность исследователей, выполнявших научные исследования и разработки, по областям наук
Number of researchers from research-development activity, by scientific field

| | Total Всего Total | | din care: / в том числе: / of which: | | | |
|--|-------------------------|--------------|--|------------|--|--------------|
| | | | doctori habilitați хабилитированные доктора habilitated doctors | | doctori în științe доктора наук doctors of science | |
| | 2021 | 2022 | 2021 | 2022 | 2021 | 2022 |
| Cercetători – total Исследователи – всего Researchers – total | 2 920 | 2 809 | 346 | 350 | 1 239 | 1 246 |
| Științe naturale / Естественные науки / Natural science | 941 | 867 | 100 | 101 | 422 | 420 |
| Științe inginerești și tehnologii Инженерные науки и технологии Engineering and technology | 336 | 365 | 25 | 28 | 94 | 100 |
| Științe medicale / Медицинские науки / Medical science | 396 | 402 | 60 | 67 | 132 | 143 |
| Științe agricole Сельскохозяйственные науки Agricultural science | 464 | 375 | 35 | 30 | 164 | 136 |
| Științe sociale / Общественные науки / Social science | 535 | 559 | 78 | 77 | 287 | 310 |
| Științe umaniste / Гуманитарные науки / Humanities | 248 | 241 | 48 | 47 | 140 | 137 |
| Din total cercetători – femei Из общего числа исследователей – женщины Of total researchers – women | 1 459 | 1 429 | 105 | 106 | 630 | 641 |
| Științe naturale / Естественные науки / Natural science | 469 | 447 | 17 | 17 | 226 | 217 |
| Științe inginerești și tehnologii Инженерные науки и технологии Engineering and technology | 69 | 89 | 3 | 6 | 12 | 13 |
| Științe medicale / Медицинские науки / Medical science | 240 | 247 | 22 | 24 | 80 | 90 |
| Științe agricole Сельскохозяйственные науки Agricultural science | 226 | 189 | 5 | 3 | 75 | 66 |
| Științe sociale / Общественные науки / Social science | 323 | 335 | 41 | 39 | 163 | 183 |
| Științe umaniste / Гуманитарные науки / Humanities | 132 | 122 | 17 | 17 | 74 | 72 |

7.2.8. Cercetători pe grupe de vârstă, în 2022

Численность исследователей по возрастным группам в 2022 году
Number of researchers, by age group, in 2022

| | Cercetători Исследователи Researchers | | din care: / в том числе: / of which: | | | |
|---|---|---------------------------|--|---------------------------|--|---------------------------|
| | | | doctori habilitați хабилитированные доктора habilitated doctors | | doctori în științe доктора наук doctors of science | |
| | total всего total | femei женщины women | total всего total | femei женщины women | total всего total | femei женщины women |
| Total / Всего / Total | 2 809 | 1 429 | 350 | 106 | 1 246 | 641 |
| până la 25 ani / до 25 лет / up to 25 years old | 48 | 24 | – | – | – | – |
| 25-34 ani / лет / years | 427 | 233 | 1 | – | 59 | 33 |
| 35-44 ani / лет / years | 605 | 359 | 9 | 2 | 313 | 188 |
| 45-54 ani / лет / years | 588 | 341 | 51 | 19 | 333 | 189 |
| 55-64 ani / лет / years | 524 | 270 | 98 | 47 | 262 | 141 |
| 65 ani și peste 65 лет и старше 65 years and over | 617 | 202 | 191 | 38 | 279 | 90 |

7.2.9. Cheltuielile interne din activitatea de cercetare-dezvoltare, pe categorii de cheltuieli

Внутренние затраты на научные исследования и разработки по категориям затрат
Domestic expenditure from research-development activity, by expenditure categories

milioane lei; prețuri curente / миллионов лей; текущие цены / million lei; current prices

| | 2005 | 2010 | 2015 | 2019 | 2020 | 2021 | 2022 |
|--|--------------|--------------|--------------|--------------|--------------|--------------|--------------|
| Cheltuieli interne din activitatea de cercetare-dezvoltare | 150,1 | 316,2 | 451,0 | 498,0 | 469,6 | 560,5 | 630,2 |
| Внутренние затраты на научные исследования и разработки Domestic expenditure from research-development activity | | | | | | | |
| Cheltuieli interne curente | 141,3 | 291,9 | 424,3 | 484,5 | 448,2 | 537,3 | 598,9 |
| Внутренние текущие затраты Current domestic expenditure | | | | | | | |
| Remunerarea muncii Оплата труда Labour remuneration | 73,9 | 170,5 | 254,0 | 291,6 | 280,1 | 309,8 | 344,3 |
| Contribuții obligatorii de asigurări sociale și asistență medicală Взносы обязательного социального и медицинского страхования Mandatory social and health insurance contributions | 20,9 | 43,2 | 66,6 | 72,1 | 69,4 | 84,3 | 95,3 |
| Cheltuieli materiale Материальные затраты Material expenditure | 30,6 | 51,3 | 68,0 | 48,3 | 40,7 | 61,1 | 67,1 |
| Alte cheltuieli curente Прочие текущие расходы Other current expenditure | 15,9 | 26,9 | 35,8 | 72,5 | 58,0 | 82,1 | 92,2 |
| Cheltuieli interne capitale | 8,8 | 24,3 | 26,7 | 13,5 | 21,4 | 23,2 | 31,3 |
| Внутренние капитальные затраты Capital domestic expenditure | | | | | | | |
| Echipeamente / Оборудование / Equipment | 7,9 | 17,2 | 19,5 | 11,5 | 17,4 | 18,3 | 28,1 |
| Alte cheltuieli capitale Прочие капитальные затраты Other capital expenditure | 0,9 | 7,1 | 7,2 | 2,0 | 4,0 | 4,9 | 3,2 |

7.2.10. Cheltuielile interne curente din activitatea de cercetare-dezvoltare pe tipuri de cercetare și domenii științifice, în 2022

Внутренние текущие затраты на научные исследования и разработки по видам работ и областям науки в 2022 году
Current domestic expenditure from research-development activity by type of research and scientific field, in 2022

milioane lei; prețuri curente / миллионов лей; текущие цены / million lei; current prices

| | Total Всего Total | Științe naturale Естественные науки Natural sciences | Științe ingineresti și tehnologii Инженерные науки и технологии Engineering and technology | Științe medicale Медицинские науки Medical sciences | Științe agricole Сельскохозяйственные науки Agricultural sciences | Științe sociale Общественные науки Social sciences | Științe umaniste Гуманитарные науки Humanities |
|---|-------------------------|---|--|--|--|---|--|
| Cheltuieli interne curente Внутренние текущие затраты Current domestic expenditure | 598,9 | 210,9 | 87,6 | 105,4 | 103,7 | 54,5 | 36,8 |
| Cercetare fundamentală Фундаментальные исследования Fundamental research | 56,1 | 4,6 | 0,1 | 2,9 | 0,7 | 18,4 | 29,4 |
| Cercetare aplicativă Прикладные исследования Applicative research | 467,9 | 206,3 | 20,9 | 95,1 | 102,5 | 35,7 | 7,4 |
| Dezvoltare tehnologică Технологические разработки Technological development | 74,9 | – | 66,6 | 7,4 | 0,5 | 0,4 | – |

7.2.11. Protecția invențiilor și soiurilor de plante

Охрана изобретений и сортов растений
Protection of inventions and plant varieties

| | 2005 | 2010 | 2015 | 2019 | 2020 | 2021 | 2022 |
|--|------|------|------|-------|-------|-------|-------|
| Cereri depuse pentru: Поданные заявки на: Applications submitted for: | | | | | | | |
| brevete de invenție патенты на изобретения patents for invention | 401 | 143 | 124 | 112 | 96 | 76 | 59 |
| inclusiv de la solicitanți naționali в том числе от национальных заявителей including from national applicants | 390 | 139 | 64 | 97 | 85 | 64 | 49 |
| brevete de invenție de scurtă durată краткосрочные патенты на изобретения short-term patents for invention | 32 | 201 | 167 | 141 | 158 | 116 | 102 |
| inclusiv de la solicitanți naționali в том числе от национальных заявителей including from national applicants | 26 | 200 | 166 | 140 | 152 | 115 | 101 |
| brevete pentru soiuri de plante патенты на сорта растений plant variety patents | 22 | 18 | 37 | 16 | 31 | 15 | 21 |
| inclusiv de la solicitanți naționali в том числе от национальных заявителей including from national applicants | 22 | 18 | 37 | 11 | 24 | 10 | 18 |
| validarea brevetelor europene валидацию европейских патентов validation of European patents | – | – | – | 1 345 | 1 236 | 1 354 | 1 389 |
| Titluri de protecție eliberate Выданные охраняемые документы Issued titles of protection | | | | | | | |
| brevete de invenție патенты на изобретения patents for invention | 269 | 132 | 61 | 57 | 44 | 69 | 43 |

Continuare / Продолжение / Continued

| | 2005 | 2010 | 2015 | 2019 | 2020 | 2021 | 2022 |
|--|-------|-------|-------|-------|-------|-------|-------|
| inclusiv titularilor naționali <i>в том числе национальным владельцам</i> <i>including to national owners</i> | 261 | 125 | 50 | 29 | 33 | 57 | 32 |
| brevete de invenție de scurtă durată <i>краткосрочные патенты на изобретения</i> <i>short-term patents for invention</i> | 16 | 184 | 128 | 79 | 89 | 109 | 87 |
| inclusiv titularilor naționali <i>в том числе национальным владельцам</i> <i>including to national owners</i> | 15 | 181 | 126 | 78 | 88 | 104 | 86 |
| brevete pentru soiuri de plante <i>патенты на сорта растений</i> <i>plant variety patents</i> | 3 | 25 | 28 | 29 | 43 | 28 | 14 |
| inclusiv titularilor naționali <i>в том числе национальным владельцам</i> <i>including to national owners</i> | 2 | 25 | 20 | 23 | 37 | 27 | 7 |
| brevete europene validate <i>валидированные европейские патенты</i> <i>validated European patents</i> | – | – | – | 40 | 73 | 112 | 113 |
| Titluri de protecție valabile <i>Действующие охранные документы</i> <i>Valid titles of protection</i> | | | | | | | |
| brevete de invenție <i>патенты на изобретения</i> <i>patents for invention</i> | 1 108 | 1 018 | 347 | 317 | 289 | 293 | 291 |
| brevete de invenție de scurtă durată <i>краткосрочные патенты на изобретения</i> <i>short-term patents for invention</i> | 54 | 267 | 521 | 423 | 420 | 417 | 410 |
| brevete pentru soiuri de plante <i>патенты на сорта растений</i> <i>plant variety patents</i> | 13 | 74 | 158 | 232 | 268 | 288 | 293 |
| brevete de invenție eurasiatice <i>евразийские патенты на изобретения</i> <i>Eurasian patents for invention</i> | 2 123 | 4 450 | 3 636 | 2 195 | 1 859 | 1 580 | 1 531 |
| brevete europene validate <i>валидированные европейские патенты</i> <i>validated European patents</i> | – | – | – | 46 | 122 | 216 | 339 |

7.2.12. Cereri de protecție a invențiilor depuse de solicitanții naționali, pe categorii de solicitanți

Распределение заявок на изобретения, поданных национальными заявителями, по категориям заявителей

Applications for protection of inventions submitted by national applicants, by categories of applicants

| | 2005 | 2010 | 2015 | 2019 | 2020 | 2021 | 2022 |
|---|------------|------------|------------|------------|------------|------------|------------|
| Persoane juridice – total <i>Юридические лица – всего</i> <i>Legal persons – total</i> | 232 | 218 | 143 | 153 | 178 | 137 | 106 |
| Instituții de învățământ superior <i>Высшие учебные заведения</i> <i>Higher education institutions</i> | 104 | 91 | 67 | 59 | 105 | 68 | 51 |
| Instituții academice <i>Академические институты</i> <i>Academic institutions</i> | 64 | 82 | 57 | 71 | 62 | 56 | 41 |
| Instituții de cercetare ramurale <i>Отраслевые научно-исследовательские институты</i> <i>Branch research institutions</i> | 38 | 41 | 17 | 21 | 8 | 9 | 11 |
| Întreprinderi și organizații <i>Предприятия и организации</i> <i>Enterprises and organizations</i> | 26 | 4 | 2 | 2 | 3 | 4 | 3 |
| Persoane fizice / Физические лица / Natural persons | 184 | 121 | 87 | 84 | 59 | 42 | 44 |

7.2.13. Protecția desenelor / modelelor industriale

Охрана промышленных рисунков / моделей
Protection of industrial designs

| | 2005 | 2010 | 2015 | 2019 | 2020 | 2021 | 2022 |
|--|-------|-------|-------|-------|------|-------|------|
| Cereri de protecție depuse – total Поданные заявки на регистрацию – всего Applications submitted for protection – total | 464 | 289 | 352 | 262 | 232 | 212 | 181 |
| inclusiv de la solicitanți naționali в том числе от национальных заявителей including from national applicants | 141 | 99 | 97 | 81 | 61 | 62 | 45 |
| Desene / modele industriale conținute în cereri de protecție – total Промышленные рисунки / модели, включенные в заявки на регистрацию – всего Industrial designs contained in applications for protection – total | 1 499 | 1 251 | 2 172 | 1 054 | 829 | 1 224 | 619 |
| inclusiv de la solicitanți naționali в том числе от национальных заявителей including from national applicants | 459 | 514 | 1 207 | 442 | 266 | 656 | 274 |
| Titluri de protecție eliberate / decizii de acordare – total Выданные охранные документы / решения о предоставлении охраны – всего Issued titles of protection / decisions of grant – total | 258 | 254 | 319 | 98 | 265 | 193 | 173 |
| inclusiv titularilor naționali в том числе национальным владельцам including to national owners | 123 | 60 | 59 | 34 | 56 | 48 | 41 |
| Desene / modele industriale conținute în titluri de protecție eliberate / decizii de acordare – total Промышленные рисунки / модели, включенные в выданные охранные документы / решения о предоставлении охраны – всего Industrial designs contained in issued titles of protection / decisions of grant – total | 1 469 | 1 167 | 1 456 | 571 | 873 | 712 | 714 |
| inclusiv titularilor naționali в том числе национальным владельцам including to national owners | 428 | 447 | 544 | 287 | 257 | 230 | 186 |

7.2.14. Protecția mărcilor

Охрана товарных знаков
Protection of trademarks

| | 2005 | 2010 | 2015 | 2019 | 2020 | 2021 | 2022 |
|---|-------|-------|-------|-------|-------|-------|-------|
| Cereri de protecție depuse – total Поданные заявки на регистрацию – всего Applications submitted for protection – total | 5 825 | 5 454 | 5 363 | 5 083 | 4 915 | 5 053 | 4 507 |
| inclusiv de la solicitanți naționali в том числе от национальных заявителей including from national applicants | 2 093 | 1 455 | 1 408 | 1 320 | 1 650 | 1 674 | 1 292 |
| Titluri de protecție eliberate / decizii de acordare – total Выданные охранные документы / решения о предоставлении охраны – всего Issued titles of protection / decisions of grant – total | 4 742 | 4 652 | 4 335 | 4 402 | 4 136 | 3 945 | 4 163 |
| inclusiv titularilor naționali в том числе национальным владельцам including to national owners | 1 166 | 750 | 812 | 849 | 947 | 1 008 | 1 134 |