

8. OCROTIREA SĂNĂȚII **ЗДРАВООХРАНЕНИЕ** **HEALTH PROTECTION**

Cuprins / Содержание / Contents

	Pagina Страница Page
Sursa datelor / Источник данных / Data source	213
Precizări metodologice / Методологические пояснения / Methodological notes	214
Tabele: / Таблицы: / Tables:	
8.1. Rețeaua instituțiilor medicale	215
<i>Сеть медицинских учреждений</i> <i>Network of medical institutions</i>	
8.2. Medici, pe unele specialități	215
<i>Врачи, по отдельным специальностям</i> <i>Physicians, by some specialties</i>	
8.3. Numărul de medici (grafic)	216
<i>Численность врачей (график)</i> <i>Number of physicians (diagram)</i>	
8.4. Medici, în profil teritorial	217
<i>Врачи, в территориальном разрезе</i> <i>Physicians, in territorial profile</i>	
8.5. Personal medical mediu, pe unele specialități	218
<i>Средний медицинский персонал, по отдельным специальностям</i> <i>Paramedical personnel, by some specialties</i>	
8.6. Personal medical mediu, în profil teritorial	219
<i>Средний медицинский персонал, в территориальном разрезе</i> <i>Paramedical personnel, in territorial profile</i>	
8.7. Paturi în spitale, după profil	220
<i>Больничные койки, по профилю</i> <i>Hospital beds, by profile</i>	
8.8. Paturi în spitale, în profil teritorial	221
<i>Больничные койки, в территориальном разрезе</i> <i>Hospital beds, in territorial profile</i>	
8.9. Asigurarea populației cu asistență medicală de urgență	222
<i>Обслуживание населения скорой медицинской помощью</i> <i>Ensuring the population with emergency medical assistance</i>	
8.10. Solicitări de asistență medicală de urgență deservite (grafic)	222
<i>Обслуженные вызовы скорой медицинской помощи (график)</i> <i>Requests for emergency medical care served (diagram)</i>	
8.11. Vizite la medici, inclusiv în scop profilactic	223
<i>Посещения врачей, включая профилактические</i> <i>Visits to doctors, including for prophylactic purpose</i>	
8.12. Asistență medicală acordată femeilor și copiilor	224
<i>Медицинская помощь оказанная женщинам и детям</i> <i>Medical assistance provided to women and children</i>	
8.13. Întreruperi de sarcină	224
<i>Прерывание беременности</i> <i>Abortions</i>	

	Pagina Страница Page
8.14. Întreruperi de sarcină (grafic) <i>Прерывание беременности (график)</i> <i>Abortions (diagram)</i>	225
8.15. Morbiditatea populației <i>Заболееваемость населения</i> <i>Population morbidity</i>	227
8.16. Morbiditatea populației, pe principalele clase de boli <i>Заболееваемость населения по основным классам болезней</i> <i>Population morbidity, by main classes of diseases</i>	227
8.17. Incidența prin anumite maladii la femei <i>Заболееваемость женщин отдельными болезнями</i> <i>Incidence with certain diseases in women</i>	228
8.18. Incidența prin tumori maligne la 100000 locuitori, pe sexe (grafic) <i>Первичная заболееваемость злокачественными новообразованиями на 100000 жителей по полу (график)</i> <i>Incidence with malignant neoplasms per 100000 inhabitants, by sex (diagram)</i>	228
8.19. Morbiditatea prin tuberculoză activă (grafic) <i>Заболееваемость активным туберкулезом (график)</i> <i>Morbidity with active tuberculosis (diagram)</i>	229
8.20. Morbiditatea prin boli venerice <i>Заболееваемость венерическими болезнями</i> <i>Morbidity related to venereal diseases</i>	230
8.21. Morbiditatea prin unele boli infecțioase <i>Заболееваемость отдельными инфекционными болезнями</i> <i>Morbidity related to some infectious diseases</i>	231
8.22. Morbiditatea prin dereglări narcologice <i>Заболееваемость нарколологических расстройствами</i> <i>Morbidity related to drug disorders</i>	232
8.23. Incidența prin boli la copii în vârstă de 0-17 ani, pe principalele clase de boli <i>Заболееваемость детей в возрасте 0-17 лет по основным классам болезней</i> <i>Incidence of diseases in children aged 0-17 years, by main classes of diseases</i>	233
8.24. Morbiditatea prin tumori maligne <i>Заболееваемость злокачественными новообразованиями</i> <i>Morbidity with malignant tumors</i>	234
8.25. Morbiditatea prin tumori maligne, pe grupe de vârstă și sexe <i>Заболееваемость злокачественными новообразованиями по возрастным группам и полу</i> <i>Morbidity with malignant tumors, by age group and sex</i>	235
8.26. Persoane în vârstă de 18 ani și peste, recunoscute cu dizabilitate primară, pe clase de boli și pe medii <i>Лица в возрасте 18 лет и старше, впервые признанные с ограниченными возможностями, по классам болезней и по типу местности</i> <i>Persons aged 18 years and over, recorded with primary disability, by classes of diseases and by area</i>	235
8.27. Copii în vârstă de 0-17 ani, recunoscuți cu dizabilitate primară, pe clase de boli <i>Дети в возрасте 0-17 лет, впервые признанные с ограниченными возможностями, по классам болезней</i> <i>Children aged 0-17 years, recorded with primary disability, by classes of diseases</i>	236

Sursa datelor

Datele Ministerului Sănătății, Agenției Naționale pentru Sănătate Publică, Consiliului Național pentru Determinarea Dizabilității și Capacității de Muncă.

Источник данных

Данные Министерства здравоохранения, Национального агентства общественного здравоохранения, Национального консилиума установления ограничения возможностей и трудоспособности.

Data source

Data from the Ministry of Health, National Agency for Public Health, National Council for Determination of Disability and Work Capacity.

Precizări metodologice

În numărul medicilor de toate specialitățile sunt incluși medicii cu studii superioare de profil și dentiștii cu studii medii medicale.

În numărul bolnavilor aflați în evidență în instituțiile curativ-profilactice la sfârșitul anului se include totalitatea bolnavilor de o anumită boală, care s-au adresat la instituțiile de ambulatoriu și policlinici, atât pe parcursul anului curent, cât și în anii precedenți (contingentul bolnavilor).

Morbiditatea populației se caracterizează prin numărul bolnavilor depistați (sau luați sub supraveghere de ambulator) pe parcursul anului, la adresarea în instituția medico-sanitară sau în timpul examenului profilactic.

Incidența prin boli se înregistrează la stabilirea diagnosticului bolnavului pentru prima dată în viață.

Prevalența – numărul total de bolnavi înregistrați pe parcursul anului, atât bolnavi cu diagnosticul sta-

bilit pentru prima dată, precum și cei care s-au adresat repetat cu boala respectivă.

Rata morbidității se determină ca raportul dintre numărul bolnavilor și numărul mediu anual al populației.

Pentru prelucrarea statistică a datelor privind morbiditatea populației se aplică Clasificarea internațională a maladiilor și a problemelor de sănătate înrudite, revizia X, care asigură comparabilitatea informațiilor privind morbiditatea.

Dizabilitate - termen generic pentru afectări/deficiențe, limitări de activitate și restricții de participare, care denotă aspectele negative ale interacțiunii dintre individ (care are o problemă de sănătate) și factorii contextuali în care se regăsește (factorii de mediu și cei personali).

Dizabilitate primară – stabilirea gradului de dizabilitate pentru prima dată în anul de referință.

Методологические пояснения

В численность врачей всех специальностей включены врачи, имеющие высшее образование, и зубные врачи со средним медицинским образованием.

В число больных, состоящих на учете в лечебно-профилактических учреждениях на конец года, включается совокупность всех больных данной болезнью, обратившихся в амбулаторно-поликлинические учреждения как в текущем, так и в предыдущие годы (контингент больных).

Заболеваемость населения характеризуется числом больных, выявленных (или взятых под диспансерное наблюдение) в течение года при обращении в медико-санитарные учреждения или при профилактическом осмотре.

Первичная заболеваемость регистрируется при установлении больному диагноза впервые в жизни.

Общая заболеваемость характеризуется общим числом больных, зарегистрированных в течение года. При этом учитываются больные, которым диагноз установлен как впервые, так и при

повторном (многократном) обращении по поводу данного заболевания.

Уровень заболеваемости определяется отношением числа больных к среднегодовой численности населения.

Для статистической разработки данных о заболеваемости населения применяется Международная статистическая классификация болезней и проблем, связанных со здоровьем, десятого пересмотра, обеспечивающая сопоставимость данных о заболеваемости.

Ограниченные возможности – общий термин для указания поражений/нарушений, пределов деятельности и ограничений участия, обозначающий негативные аспекты взаимодействия между индивидом (имеющим проблемы со здоровьем) и обстоятельствами, в которых он находится (факторы окружающей среды и личные обстоятельства).

Первичное ограничение возможностей – установление степени ограничения возможностей впервые в отчетном году.

Methodological notes

Number of physicians of all specialties includes the physicians with specialized higher education and the dentists with medical secondary education.

Number of ill persons registered in the curative-prophylactic institutions at the end of year includes all ill persons of a certain disease, who addressed to polyclinics or ambulatories, both during this year and during previous years (contingent of ill persons).

Morbidity of population is characterized by the detected number of patients (or being supervised out patiently) during the year going to the health care institution or during prophylactic examination.

Incidence is recorded during patient diagnosis establishment for the first time in life.

Prevalence – the total number of patients registered during the year. Here are taken into account the patients with first diagnosis, as well as those who have repeatedly

addressed with the certain disease.

Morbidity rate is calculated as the ratio between the number of patients and the annual average number of population.

For statistical processing of data on morbidity there is applicable the international classification of diseases and related health problems, revision X, which ensures comparability of data on morbidity.

Disability – a general term for impairments, activity limits and participation limitations, referring to the negative aspects of the interaction between an individual (with health problems) and the circumstances in which he is (environmental factors and personal circumstances).

Primary disability – determining the degree of disability for the first time in the reporting year.

8.1. Rețeaua instituțiilor medicale (la sfârșitul anului)

Сеть медицинских учреждений (на конец года)
Network of medical institutions (end-year)

	2000	2005	2010	2015	2018	2019	2020	2021	2022
Spitale / Больничные учреждения / Hospitals	97	116	84	85	86	85	85	86	86
inclusiv după forma de proprietate: в том числе по форме собственности: including by form of ownership:									
publică / государственная / public	89	105	73	71	69	68	68	68	68
privată / частная / private	8	11	11	14	17	17	17	18	18
Instituții medico-sanitare care acordă asistență medicală primară și specializată Медико-санитарные учреждения, оказывающие первичную и специализированную медицинскую помощь Medical-sanitary institutions that provide primary and specialized medical assistance	502	655	790	1 029	1 074	1 075	1 062	1 026	1 012
inclusiv după forma de proprietate: в том числе по форме собственности: including by form of ownership:									
publică / государственная / public	183	246	255	416	415	441	439	442	436
privată / частная / private	310	398	525	608	650	626	615	573	568
mixtă / смешанная / mixed	9	11	10	5	9	8	8	11	8
Stații, substații, puncte de asistență medicală de urgență Станции, подстанции, пункты скорой медицинской помощи Stations, emergency offices	105	127	136	139	143	144	145	140	138

8.2. Medici, pe unele specialități

Врачи, по отдельным специальностям
Physicians, by some specialities

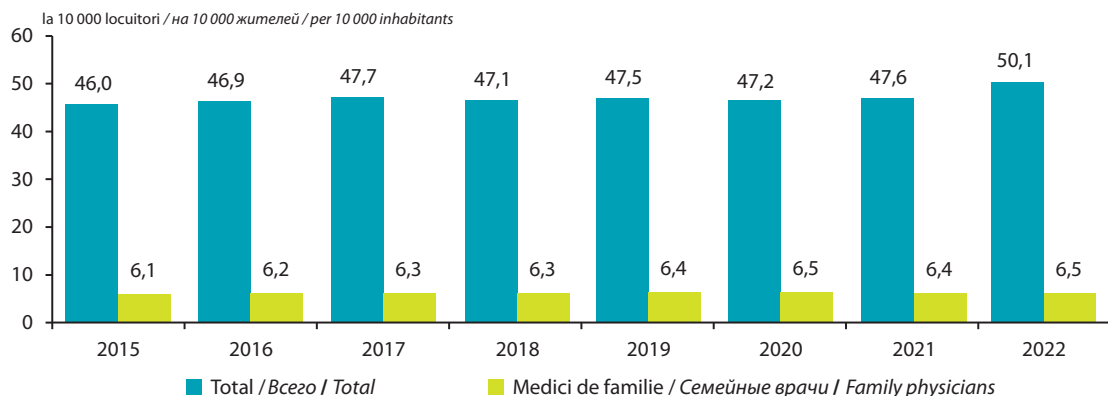
	2015	2016	2017	2018	2019	2020	2021	2022
Total / Всего / Total	13 012	13 039	13 021	12 635	12 552	12 394	12 214	12 600
Numărul de medici¹ Численность врачей ¹ Number of physicians ¹								
Profil terapeutic Терапевтический профиль Theraputists	2 380	2 394	2 392	2 371	2 358	2 329	2 321	2 465
Profil chirurgical / Хирургический профиль / Surgeons	1 893	1 907	1 920	1 886	1 867	1 806	1 814	1 926
Obstetricieni Акушеров-гинекологов Obstetricians-gynecologists	636	622	628	610	637	612	595	635
Pediatri / Педиатров / Pediatricians	492	497	469	373	471	448	459	532
Oftalmologi / Офтальмологов / Ophthalmologists	219	227	227	215	214	209	216	224
Otorinolaringologi Оториноларингологов Otorhinolaryngologists	174	175	179	180	171	164	162	180
Neurologi / Неврологов / Neurologists	395	383	366	352	356	345	346	358
Psihiatri și psihiatri-narcologi Психиатров и психиатров-наркологов Psychiatrists and narcological-psychiatrists	253	237	226	233	228	223	236	233
Ftiziologi / Фтизиатров / Phtisiologists	220	207	202	193	188	183	171	164
Dermatovenerologi Дерматовенерологов Dermatovenerologists	161	163	159	165	153	152	138	137
Radiologi / Рентгенологов-радиологов / Radiologists	244	246	245	284	268	290	278	290
Medici ai serviciului sanitaro-epidemiologic Врачей санитарно-эпидемиологической службы Physicians of sanitary-epidemiology services	593	593	580	407	502	438	408	484
Stomatologi și dentiști Стоматологов и зубных врачей Stomatologists and dentists	1 778	1 727	1 711	1 720	1 684	1 652	1 540	1 552

Continuare / Продолжение / Continued

	2015	2016	2017	2018	2019	2020	2021	2022
La 10 000 locuitori / На 10 000 жителей / Per 10 000 inhabitants								
Numărul de medici Численность врачей Number of physicians	46,1	46,9	47,7	47,1	47,5	47,7	46,9	50,1
Profil terapeutic Терапевтический профиль Therapists	8,4	8,6	8,8	8,8	8,9	8,9	8,9	9,8
Profil chirurgical / Хирургический профиль / Surgeons	6,7	7,1	7,0	7,0	7,1	6,9	7,0	7,7
Obstetricieni Акушеров-гинекологов Obstetricians-gynecologists	2,3	2,2	2,3	2,3	2,4	2,4	2,3	2,5
Pediatri / Педиатров / Pediatricians	1,7	1,8	1,7	1,4	1,8	1,7	1,8	2,1
Oftalmologi / Офтальмологов / Ophthalmologists	0,8	0,8	0,8	0,8	0,8	0,8	0,8	0,9
Otorinolaringologi Оториноларингологов Otorhinolaryngologists	0,6	0,6	0,7	0,7	0,6	0,6	0,6	0,7
Neurologi / Неврологов / Neurologists	1,4	1,4	1,3	1,3	1,3	1,3	1,3	1,4
Psihiatri și psihiatri-narcologi Психиатров и психиатров-наркологов Psychiatrists and narcological-psychiatrists	0,9	0,9	0,8	0,9	0,9	0,9	0,9	0,9
Ftiziologi / Фтизиатров / Phtisiologists	0,8	0,7	0,7	0,7	0,7	0,7	0,7	0,7
Dermatovenerologi Дерматовенерологов Dermatovenerologists	0,6	0,6	0,6	0,6	0,6	0,6	0,5	0,5
Radiologi / Рентгенологов-радиологов / Radiologists	0,9	0,9	0,9	1,0	1,0	1,1	1,1	1,2
Medici ai serviciului sanitaro-epidemiologic Врачей санитарно-эпидемиологической службы Physicians of sanitary-epidemiology services	2,1	2,1	2,1	1,5	1,9	1,7	1,6	1,9
Stomatologi și dentiști Стоматологов и зубных врачей Stomatologists and dentists	6,3	6,2	6,3	6,4	6,4	6,4	5,9	6,2

¹ În numărul total de medici sunt incluși și medicii din instituțiile republicane și private care nu pot fi repartizați în profilul teritorial. Numărul total de medici nu include specialiștii cu studii superioare nemedicale care ocupă funcții de medici
В общее количество врачей также входят врачи республиканских и частных учреждений, которые не могут быть распределены по территориальному профилю. В общее количество врачей не входят специалисты с высшим немедицинским образованием, занимающие медицинские должности
In the total number of doctors are included doctors from republican and private institutions that cannot be assigned in territorial profile. The total number of doctors does not include specialists with non-medical higher education who hold medical positions

8.3. Numărul de medici Численность врачей Number of physicians



8.4. Medici, în profil teritorial

Врачи, в территориальном разрезе
Physicians, in territorial profile

	persoane / человек / persons			
	2019	2020	2021	2022
Total¹ / Всего¹ / Total¹	12 552	12 394	12 214	12 600
Ministerul Sănătății – total	9 947	9 835	9 638	9 783
<i>Министерство здравоохранения – всего</i> <i>Ministry of Health – total</i>				
Municipiul Chișinău	2 064	2 059	2 050	2 109
Nord / Север / North	1 720	1 597	1 537	1 518
Municipiul Bălți	440	398	388	386
Briceni	129	120	111	108
Dondușeni	72	65	61	60
Drochia	120	114	109	114
Edineț	168	160	153	153
Fălești	98	94	85	84
Florești	129	120	115	114
Glodeni	90	85	83	80
Ocnița	83	77	74	75
Râșcani	101	91	94	86
Sângerei	117	113	111	110
Soroca	173	160	153	148
Centru / Центр / Center	1 579	1 504	1 513	1 481
Anenii Noi	138	139	140	141
Călărași	113	113	109	104
Criuleni	137	123	119	115
Dubăsari	35	37	36	36
Hâncești	162	150	151	159
Ialoveni	164	157	164	155
Nisporeni	84	76	77	72
Orhei	208	201	201	196
Rezina	68	58	69	68
Strășeni	146	145	144	141
Șoldănești	64	64	63	63
Telenești	102	91	90	86
Ungheni	158	150	150	145
Sud / Юг / South	690	669	665	656
Basarabeasca	40	38	39	40
Cahul	204	193	189	186
Cantemir	61	62	60	60
Căușeni	122	123	135	126
Cimișlia	72	72	72	75
Leova	58	52	53	51
Ștefan Vodă	85	81	72	71
Taraclia	48	48	45	47
UTA Găgăuzia	287	275	266	277
Instituții republicane	3 607	3 731	3 607	3 742
<i>Республиканские учреждения</i> <i>Republican institutions</i>				
Alte ministere / Другие министерства / Other ministries	2 588	2 559	2 576	2 817

¹ În numărul total de medici sunt incluși și medicii din instituțiile republicane și private care nu pot fi repartizați în profil teritorial.

Numărul total de medici nu include specialiștii cu studii superioare nemedicale care ocupă funcții de medici

В общее количество врачей также входят врачи республиканских и частных учреждений, которые не могут быть распределены по территориальному профилю. В общее количество врачей не входят специалисты с высшим немедицинским образованием, занимающие медицинские должности

In the total number of doctors are included doctors from republican and private institutions that cannot be assigned in territorial profile. The total number of doctors does not include specialists with non-medical higher education who hold medical positions

8.5. Personal medical mediu, pe unele specialități

Средний медицинский персонал, по отдельным специальностям
Paramedical personnel, by some specialities

	2015	2016	2017	2018	2019	2020	2021	2022
Total / Всего / Total								
Numărul personalului medical mediu¹ <i>Численность среднего медицинского персонала¹</i> <i>Number of paramedical personnel¹</i>	24 602	25 485	25 125	23 981	23 584	23 187	23 954	23 687
Felceri <i>Фельдшеры</i> <i>Doctor's assistants</i>	1 306	1 275	1 203	1 025	942	877	922	937
Moașe / Акушерки / Midwives	710	689	677	635	593	559	524	500
Asistente medicale <i>Медицинские сестры</i> <i>Nurses</i>	18 343	19 462	19 311	18 752	18 514	18 314	19 118	18 964
Felceri-laboranți <i>Фельдшеры-лаборанты</i> <i>Doctor's laboratory-assistants</i>	1 776	1 678	1 628	1 570	1 535	1 426	1 435	1 378
Tehnicienii-radiologi <i>Рентгенолаборанты</i> <i>Radiology laboratory-assistants</i>	398	400	380	395	394	400	389	408
La 10 000 locuitori / На 10 000 жителей / Per 10 000 inhabitants								
Numărul personalului medical mediu <i>Численность среднего медицинского персонала</i> <i>Number of paramedical personnel</i>	87,1	91,6	92,0	89,3	89,2	88,3	93,4	94,3
Felceri <i>Фельдшеры</i> <i>Doctor's assistants</i>	4,6	4,6	4,4	3,8	3,6	3,3	3,6	3,7
Moașe / Акушерки / Midwives	2,5	2,5	2,5	2,4	2,2	2,1	2,0	2,0
Asistente medicale <i>Медицинские сестры</i> <i>Nurses</i>	64,9	70,0	70,7	69,8	70,0	69,7	74,5	75,5
Felceri-laboranți <i>Фельдшеры-лаборанты</i> <i>Doctor's laboratory-assistants</i>	6,3	6,0	6,0	5,8	5,8	5,4	5,6	5,5
Tehnicienii-radiologi <i>Рентгенолаборанты</i> <i>Radiology laboratory-assistants</i>	1,4	1,4	1,4	1,5	1,5	1,5	1,5	1,6

¹ În numărul total al personalului medical mediu sunt incluși specialiștii fără studii medicale medii, dar care ocupă funcții
В общую численность среднего медицинского персонала включены специалисты без среднего медицинского образования, но занимающие должности
In the total number of paramedical personnel specialists without secondary medical education but holding positions are included

8.6. Personal medical mediu, în profil teritorial*Средний медицинский персонал, в территориальном разрезе**Paramedical personnel, in territorial profile*

	persoane / человек / persons			
	2019	2020	2021	2022
Total¹ / Всего¹ / Total¹	23 584	23 187	23 954	23 687
Ministerul Sănătății – total	19 792	19 545	19 416	19 145
<i>Министерство здравоохранения – всего</i>				
<i>Ministry of Health – total</i>				
Municipiul Chișinău	3 005	2 931	3 059	3 041
Nord / Север / North	4 952	4 799	4 733	4 689
Municipiul Bălți	1 077	1 031	1 046	1 025
Briceni	325	316	308	301
Dondușeni	217	214	199	196
Drochia	383	375	361	370
Edineț	451	434	424	418
Fălești	382	364	349	332
Florești	404	401	412	431
Glodeni	259	251	252	250
Ocnîța	250	244	235	231
Râșcani	328	330	328	322
Sângerei	378	370	369	365
Soroca	498	469	450	448
Centru / Центр / Center	3 853	3 786	3 742	3 679
Anenii Noi	288	293	286	288
Călărași	277	270	260	263
Criuleni	267	269	273	270
Dubăsari	87	90	90	88
Hâncești	390	381	374	359
Ialoveni	278	286	291	281
Nisporeni	277	270	262	257
Orhei	533	531	527	523
Rezina	217	202	200	197
Strășeni	278	267	266	263
Șoldănești	190	178	169	169
Telenești	261	248	242	237
Ungheni	510	501	502	484
Sud / Юг / South	2 201	2 144	2 142	2 118
Basarabeasca	114	102	106	106
Cahul	579	567	574	563
Cantemir	254	254	243	244
Căușeni	386	377	374	362
Cimișlia	210	208	210	212
Leova	193	190	188	194
Ștefan Vodă	267	262	264	260
Taraclia	198	184	183	177
UTA Găgăuzia	908	913	920	838
Instituții republicane	4 873	4 972	4 820	4 780
<i>Республиканские учреждения</i>				
<i>Republican institutions</i>				
Alte ministere / Другие министерства / Other ministries	3 792	3 642	4 538	4 542

¹ În numărul total este inclus și personalul din instituțiile republicane și private care nu poate fi repartizat în profil teritorial.

În numărul total al personalului medical mediu sunt incluși specialiștii fără studii medicale medii, dar care ocupă funcții în numărul total al personalului medical mediu sunt incluși specialiștii fără studii medicale medii, dar care ocupă funcții

В общее количество также входят специалисты республиканских и частных учреждений, которые не могут быть распределены по территориальному профилю. В общую численность среднего медицинского персонала включены специалисты без среднего медицинского образования, но занимающие должности

In the total number are included specialists from republican and private institutions that cannot be assigned in territorial profile. In the total number of paramedical personnel, specialists without secondary medical education but holding positions are included

8.7. Paturi în spitale, după profil
 Больничные койки, по профилю
 Hospital beds, by profile

	2015	2016	2017	2018	2019	2020	2021	2022
Total / Всего / Total								
Numărul de paturi / Число коек / Number of beds	18 803	18 745	18 398	18 138	18 042	17 168	17 329	17 293
Boli interne / <i>Терапия / Therapy</i>	4 297	4 489	4 490	4 376	4 360	3 010	3 867	4 331
Chirurgie / <i>Хирургия / Surgery</i>	3 885	3 887	3 804	3 747	3 802	3 248	3 345	3 559
Oncologie / <i>Онкология / Oncology</i>	750	750	720	711	714	410	407	421
Ginecologie / <i>Гинекология / Gynecology</i>	649	631	629	578	562	391	410	430
Tuberculoză / <i>Туберкулез / Tuberculosis</i>	1 180	1 095	920	895	815	550	650	545
Boli infecțioase <i>Инфекционные заболевания</i> <i>Infectious diseases</i>	1 003	1 008	944	929	902	4 138	2 548	1 575
Oftalmologie / <i>Офтальмология / Ophthalmology</i>	356	316	313	309	312	272	261	302
Otorinolaringologie <i>Оториноларингология</i> <i>Otorhinolaryngology</i>	324	296	309	305	302	192	245	291
Dermatovenerologie <i>Дерматовенерология</i> <i>Dermatovenereology</i>	137	132	130	130	164	43	120	125
Psihiatrie / <i>Психиатрия / Psychiatry</i>	1 427	1 427	1 417	1 357	1 312	1 352	1 324	1 326
Narcologie / <i>Наркология / Narcology</i>	423	423	423	423	423	364	364	348
Neurologie / <i>Неврология / Neurology</i>	1 065	940	902	857	886	655	773	830
Pentru femeii gravide și lăuze (în maternități și secțiile din spitale) <i>Для беременных женщин и рожениц (в родильных домах и отделениях общих больниц)</i> <i>For pregnant women and women who recently gave birth (maternity hospitals and specialized sections in general hospitals)</i>	1 062	1 081	1 008	974	923	735	686	710
Pentru copii / <i>Для детей / For children</i>	2 871	2 880	2 768	2 728	2 724	2 113	2 450	2 496
La 10 000 locuitori / Ha 10 000 жителей / Per 10 000 inhabitants								
Numărul de paturi / Число коек / Number of beds	66,6	67,6	67,4	67,6	68,2	66,1	66,5	68,8
Boli interne / <i>Терапия / Therapy</i>	15,2	16,1	16,4	16,3	16,5	11,6	14,9	17,2
Chirurgie / <i>Хирургия / Surgery</i>	13,8	14,0	13,9	14,0	14,4	12,5	12,8	14,2
Oncologie / <i>Онкология / Oncology</i>	2,7	2,7	2,6	2,7	2,7	1,6	1,6	1,7
Ginecologie ¹ / <i>Гинекология¹ / Gynecology¹</i>	4,4	4,4	4,4	4,1	4,1	1,5	1,6	3,2
Tuberculoză / <i>Туберкулез / Tuberculosis</i>	4,2	3,9	3,4	3,3	3,1	2,1	2,5	2,2
Boli infecțioase <i>Инфекционные заболевания</i> <i>Infectious diseases</i>	3,6	3,6	3,5	3,4	3,4	15,9	9,8	6,3
Oftalmologie / <i>Офтальмология / Ophthalmology</i>	1,3	1,1	1,1	1,2	1,2	1,0	1,0	1,2
Otorinolaringologie <i>Оториноларингология</i> <i>Otorhinolaryngology</i>	1,1	1,1	1,1	1,1	1,1	0,7	0,9	1,2
Dermatovenerologie <i>Дерматовенерология</i> <i>Dermatovenereology</i>	0,5	0,5	0,5	0,5	0,6	0,2	0,5	0,5
Psihiatrie / <i>Психиатрия / Psychiatry</i>	5,1	5,1	5,2	5,1	5,0	5,2	5,1	5,3
Narcologie / <i>Наркология / Narcology</i>	1,5	1,5	1,5	1,6	1,6	1,4	1,4	1,4
Neurologie / <i>Неврология / Neurology</i>	3,8	3,4	3,3	3,2	3,4	2,5	3,0	3,3
Pentru femeii gravide și lăuze (în maternități și secțiile din spitale) ² <i>Для беременных женщин и рожениц (в родильных домах и отделениях общих больниц)²</i> <i>For pregnant women and women who recently gave birth (maternity hospitals and specialized sections in general hospitals)²</i>	15,4	15,2	15,6	15,5	14,9	12,3	11,5	12,4

Continuare / Продолжение / Continued

	2015	2016	2017	2018	2019	2020	2021	2022
Pentru copii ³ / Для детей ³ / For children ³	47,4	47,8	46,4	46,2	47,0	37,7	43,8	46,3

¹ La 10 000 femei / На 10 000 женщин / Per 10 000 women² La 10 000 femei în vârstă de 15-49 ani / На 10 000 женщин в возрасте 15-49 лет / Per 10 000 women of 15-49 years old³ La 10 000 copii în vârstă de 0-17 ani / На 10 000 детей в возрасте 0-17 лет / Per 10 000 children of 0-17 years old**8.8. Paturi în spitale, în profil teritorial**Больничные койки, в территориальном разрезе
Hospital beds, in territorial profile

	numărul de paturi / число коек / number of beds			
	2019	2020	2021	2022
Total / Всего / Total	18 042	17 168	17 329	17 283
Ministerul Sănătății – total Министерство здравоохранения – всего Ministry of Health – total	16 702	15 891	15 901	15 843
Municipiul Chișinău	2 280	2 304	2 283	2 293
Nord / Север / North	3 039	2 999	3 004	2 984
Municipiul Bălți	750	750	750	750
Briceni	170	170	170	150
Dondușeni	117	117	117	117
Drochia	240	240	240	240
Edineț	321	321	321	321
Fălești	225	210	210	210
Florești	286	286	286	286
Glodeni	160	155	160	160
Ocnița	140	140	140	140
Râșcani	160	160	160	160
Sângerei	190	170	170	170
Soroca	280	280	280	280
Centru / Центр / Center	2 344	2 294	2 320	2 320
Anenii Noi	170	170	170	170
Călărași	168	164	164	164
Criuleni	181	181	181	181
Hâncești	311	311	311	311
Ialoveni	110	84	110	110
Nisporeni	162	162	162	162
Orhei	325	325	325	325
Rezina	130	130	130	130
Strășeni	182	182	182	182
Șoldănești	115	115	115	115
Telenești	165	165	165	165
Ungheni	325	305	305	305
Sud / Юг / South	1 311	1 261	1 261	1 253
Basarabeasca	72	72	72	72
Cahul	320	310	310	310
Cantemir	165	165	165	165
Căușeni	225	200	200	200
Cimișlia	155	140	140	140
Leova	131	131	131	131
Ștefan Vodă	135	135	135	135
Taraclia	108	108	108	100
UTA Găgăuzia	495	495	500	500
Instituții republicane Республиканские учреждения Republican institutions	7 233	6 538	6 533	6 493
Alte ministere / Другие министерства / Other ministries	1 340	1 277	1 428	1 440

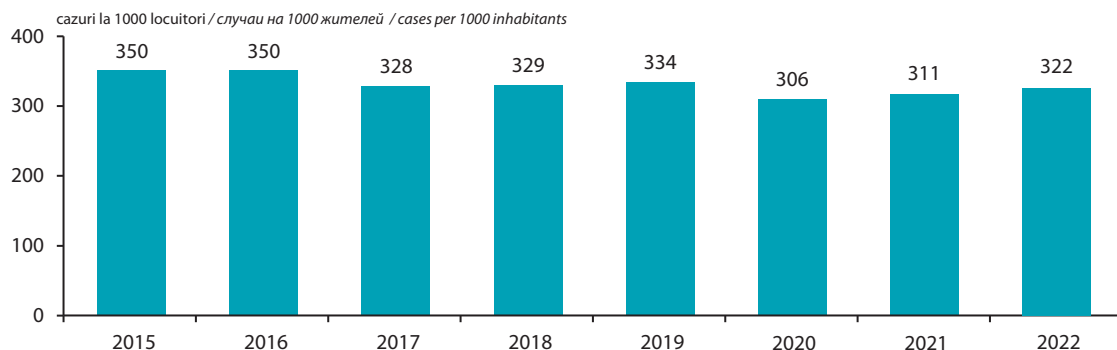
8.9. Asigurarea populației cu asistență medicală de urgență

Обслуживание населения скорой медицинской помощью
Ensuring the population with emergency medical assistance

	2005	2010	2015	2018	2019	2020	2021	2022
Total / Всего / Total								
Stații, substații, puncte de asistență medicală de urgență Станции, подстанции, пункты скорой медицинской помощи Stations, emergency offices	127	136	139	143	144	145	140	140
Numărul personalului ocupat la stațiile de urgență Численность персонала, занятого на станциях скорой помощи Number of personnel engaged at emergency offices	2 814	3 298	3 170	3 860	3 864	3 865	3 604	4 072
medici / врачи / physicians	497	548	500	431	414	365	301	341
personal medical mediu средний медицинский персонал paramedical personnel	1 199	1 305	1 252	1 328	1 268	1 246	1 251	1 342
Solicitări deservite, mii Обслуженных вызовов, тыс. Served requests, thou.	915	1 007	988	884	882	796	809	809
Medii rural / Сельская местность / Rural area								
Puncte de asistență medicală de urgență Пункты скорой медицинской помощи Emergency offices	80	88	89	94	94	95	95	95
Numărul personalului total ocupat la stațiile de urgență Численность персонала, занятого на станциях скорой помощи Number of personnel engaged at emergency offices	865	977	867	1 299	1 333	1 324	1 339	1 335
medici / врачи / physicians	75	110	91	82	73	63	44	38
personal medical mediu средний медицинский персонал paramedical personnel	363	397	353	413	402	408	421	425
Solicitări deservite, mii Обслуженных вызовов, тыс. Served requests, thou.	429	522	494	404	405	358	359	361

8.10. Solicitări de asistență medicală de urgență deservite

Обслуженные вызовы скорой медицинской помощи
Requests for emergency medical care served



8.11. Vizite la medici, inclusiv în scop profilactic*Посещения врачей, включая профилактические**Visits to doctors, including for prophylactic purpose*

	2015	2016	2017	2018	2019	2020	2021	2022
Mii / Тысяч / Thousand								
Total / Всего / Total	22 158	22 615	22 838	22 642	22 888	19 533	22 797	23 463
medici de familie / семейные врачи / family doctors	9 954	10 183	10 418	10 352	10 391	10 353	11 799	11 354
cardiologi / кардиологи / cardiologists	261	301	266	274	274	207	274	293
gastroenterologi / гастроэнтерологи / gastroenterologists	155	157	158	157	158	105	143	148
alergologi / аллергологи / allergologists	31	34	40	41	38	25	36	41
infecționiști / инфекционисты / infectiologists	193	208	228	208	206	130	163	174
chirurgi / хирурги / surgeons	574	555	556	543	559	378	435	476
ortopezi-traumatologi ортопеды-травматологи orthopedist- traumatologists	546	578	611	581	545	425	459	547
oncologi / онкологи / oncologists	287	268	294	284	316	297	329	318
obstetricieni-ginecologi акушеры-гинекологи obstetricians-gynecologists	1 004	1 002	1 034	1 013	1 005	779	953	954
pediatri / педиатры / pediatricians	392	411	470	444	416	273	378	434
oftalmologi / офтальмологи / ophthalmologists	779	756	752	745	774	533	645	681
otorinolaringologi оториноларингологи otorhinolaryngologists	626	614	611	597	613	397	483	535
neurologi / невропатологи / neurologists	753	773	762	767	773	554	707	733
psihiatri / психиатры / psychiatrists	335	280	275	252	246	214	255	300
narcologi / наркологи / narcologists	185	189	181	199	220	177	209	245
dermato-venerologi дерматовенерологи dermatovenerologists	558	574	593	574	560	390	459	508
La 100 000 locuitori / На 100 000 жителей / Per 100 000 inhabitants								
Total / Всего / Total	784,5	813,5	836,5	842,9	865,7	752,1	875,5	933,7
medici de familie / семейные врачи / family doctors	352,4	366,3	381,6	385,4	393,0	398,6	453,1	451,8
cardiologi / кардиологи / cardiologists	9,2	10,8	9,8	10,2	10,4	8,0	10,5	11,6
gastroenterologi / гастроэнтерологи / gastroenterologists	5,5	5,6	5,8	5,9	6,0	4,1	5,5	5,9
alergologi / аллергологи / allergologist	1,1	1,2	1,5	1,5	1,4	1,0	1,4	1,6
infecționiști / инфекционисты / infectiologists	6,8	7,5	8,3	7,8	7,8	5,0	6,3	6,9
chirurgi / хирурги / surgeons	20,3	20,0	20,4	20,2	21,2	14,5	16,7	18,9
ortopezi-traumatologi ортопеды-травматологи orthopedist- traumatologists	19,3	20,8	22,4	21,6	20,6	16,4	17,6	21,7
oncologi / онкологи / oncologists	10,1	9,6	10,8	10,6	12,0	11,4	12,6	12,7
obstetricieni-ginecologi ¹ акушеры-гинекологи ¹ obstetricians-gynecologists ¹	35,6	36,0	37,9	37,7	38,0	30,0	36,6	37,9
pediatri / педиатры / pediatricians	13,9	14,8	17,2	16,5	15,7	10,5	14,5	17,3
oftalmologi / офтальмологи / ophthalmologists	27,6	27,2	27,6	27,7	29,3	20,5	24,8	27,1
otorinolaringologi оториноларингологи otorhinolaryngologists	22,2	22,1	22,4	22,2	23,2	15,3	18,6	21,3
neurologi / невропатологи / neurologists	26,7	27,8	27,9	28,5	29,3	21,3	27,1	29,2
psihiatri / психиатры / psychiatrists	11,9	10,1	10,1	9,4	9,3	8,3	9,8	11,9
narcologi / наркологи / narcologists	6,5	6,8	6,6	7,4	8,3	6,8	8,0	9,8
dermato-venerologi дерматовенерологи dermatovenerologists	19,8	20,7	21,7	21,4	21,2	15,0	17,6	20,2

¹ La 100 000 femei / На 100 000 женщин / Per 100 000 women

8.12. Asistență medicală acordată femeilor și copiilor

Медицинская помощь оказанная женщинам и детям
Medical assistance provided to women and children

	2015	2016	2017	2018	2019	2020	2021	2022
Medici-obstetricieni Врачи акушеры-гинекологи Obstetricians-gynecologists	636	622	628	610	637	612	595	635
la 10 000 femei / на 10 000 женщин / per 10 000 women	4,3	4,3	4,4	4,3	4,6	4,5	4,3	4,8
Paturi de asistență medicală și obstetrică pentru gravide și lăuze Число коек (врачебных и акушерских) для беременных женщин и рожениц Number of beds for pregnant women and women who recently gave birth	1 062	1 081	1 008	974	923	735	686	710
la 10 000 femei în vârstă de 15-49 ani на 10 000 женщин в возрасте 15-49 лет per 10 000 women of 15-49 years old	14,4	16,2	15,2	15,5	15,2	12,3	11,5	12,4
Medici-pediatri / Врачи-педиатры / Doctor-pediatricians	492	497	469	373	471	448	459	532
la 10 000 copii în vârstă de 0-17 ani на 10 000 детей в возрасте 0-17 лет per 10 000 children of 0-17 years old	8,1	8,3	7,9	6,3	8,2	8,0	8,2	9,7
Paturi pentru copii / Коек для детей / Beds for children	2 871	2 880	2 768	2 728	2 724	2 113	2 450	2 496
la 10 000 copii în vârstă de 0-17 ani на 10 000 детей в возрасте 0-17 лет per 10 000 children of 0-17 years old	47,4	47,8	46,4	46,6	47,5	37,7	43,8	46,3

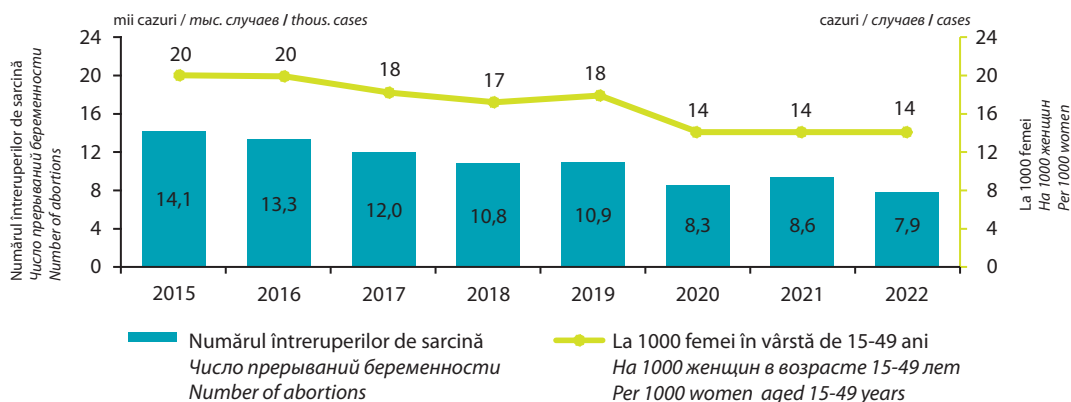
8.13. Întreruperi de sarcină

Прерывание беременности
Abortions

	2015	2016	2017	2018	2019	2020	2021	2022
Numărul întreruperilor de sarcină: Число абортoв: Number of abortions:								
total / всего / total	14 059	13 285	12 025	10 830	10 889	8 294	8 573	7 896
la 1000 femei în vârstă de 15-49 ani на 1000 женщин в возрасте 15-49 лет per 1000 women in the age of 15-49 years	20	20	18	17	18	14	14	14
la 100 născuți-vii на 100 родившихся живыми per 100 live-births	34	33	32	31	33	27	29	29

8.14. Întreruperi de sarcină

Прерывание беременности
Abortions



8.15. Morbiditatea populației

Заболваемость населения
Population morbidity

	2015	2016	2017	2018	2019	2020	2021	2022
Bolnavi înregistrați: <i>Зарегистрировано больных:</i> <i>Registered patients:</i>								
total, mii persoane <i>всего, тыс. человек</i> <i>total, thou. persons</i>	2 831,4	2 838,0	2 941,4	2 937,3	3 022,6	2 719,2	2 931,3	3 024,6
la 10 000 locuitori <i>на 10 000 жителей</i> <i>per 10 000 inhabitants</i>	9 989,1	10 127,8	10 675,8	10 845,9	11 341,8	10 376,6	11 207,4	11 913,1
Bolnavi aflați în evidență cu diagnosticul stabilit pentru prima dată: <i>Зарегистрировано больных с диагнозом, установленным впервые:</i> <i>Registered ill persons, with the diagnosis set for the first time:</i>								
total, mii persoane <i>всего, тыс. человек</i> <i>total, thou. persons</i>	1 161,3	1 152,9	1 179,7	1 126,1	1 123,9	920,1	1 056,7	1 130,7
la 10 000 locuitori <i>на 10 000 жителей</i> <i>per 10 000 inhabitants</i>	4 097,0	4 114,3	4 281,7	4 158,1	4 217,6	3 511,2	4 040,1	4 453,4

8.16. Morbiditatea populației, pe principalele clase de boli

Заболваемость населения по основным классам болезней
Population morbidity, by main classes of diseases

	Bolnavi înregistrați <i>Зарегистрировано больных</i> <i>Registered patients</i>			din care, cu diagnosticul stabilit pentru prima dată <i>в том числе с диагнозом, установленным впервые</i> <i>of which, with the diagnosis set for the first time</i>		
	2020	2021	2022	2020	2021	2022
Total, mii cazuri / Всего, тыс. случаев / Total, thou. cases	2 719,2	2 931,3	3 024,6	920,1	1 056,7	1 130,7
Boli infecțioase și parazitare <i>Инфекционные и паразитарные болезни</i> <i>Infectious and parasitic diseases</i>	92,8	116,8	102,3	41,5	45,2	50,1
Tumori / Новообразования / <i>Neoplasms</i>	89,9	90,1	90,5	12,5	13,9	13,9
Boli endocrine, de nutriție și metabolism <i>Эндокринные болезни, расстройства питания и нарушения обмена веществ</i> <i>Endocrine, nutritional and metabolic diseases</i>	259,3	283,6	295,7	23,3	31,7	31,8
Boli ale sângelui, organelor hematopoietice și unele tulburări ale mecanismului imunitar <i>Болезни крови, кроветворных органов и отдельные нарушения с вовлечением иммунного механизма</i> <i>Diseases of blood and blood-forming organs and immunity mechanism diseases</i>	34,4	34,4	34,7	16,5	17,1	18,3
Tulburări mentale și de comportament <i>Психические расстройства и расстройства поведения</i> <i>Mental and behaviour disorders</i>	142,1	142,1	139,3	6,8	8,6	9,3
Boli ale sistemului nervos și ale organelor de simț <i>Болезни нервной системы и органов чувств</i> <i>Diseases of the nervous system and sensory organs</i>	162,6	182,6	198,9	51,3	56,3	62,4
Boli ale aparatului circulator <i>Болезни системы кровообращения</i> <i>Diseases of the circulatory system</i>	711,0	734,7	756,4	38,4	43,7	50,7
Boli ale aparatului respirator <i>Болезни органов дыхания</i> <i>Diseases of the respiratory system</i>	442,0	467,3	541,0	376,5	400,3	466,5

Continuare / Продолжение / Continued

	Bolnavi înregistrați Зарегистрировано больных Registered patients			din care, cu diagnosticul stabilit pentru prima dată в том числе с диагнозом, установленным впервые of which, with the diagnosis set for the first time		
	2020	2021	2022	2020	2021	2022
Boli ale aparatului digestiv <i>Болезни органов пищеварения</i> <i>Diseases of the digestive system</i>	254,7	272,8	266,8	31,9	40,3	43,1
Boli ale aparatului genito-urinar <i>Болезни мочеполовой системы</i> <i>Diseases of the urogenital system</i>	135,3	146,1	147,7	39,9	47,1	47,4
Complicații ale sarcinii, nașterii și lăuziei <i>Осложнения беременности, родов и послеродового периода</i> <i>Complications of pregnancy, delivery and post-partum period</i>	24,4	21,6	20,5	24,4	21,6	20,5
Boli ale pielii și țesutului celular subcutanat <i>Болезни кожи и подкожной клетчатки</i> <i>Skin and subcutaneous tissue diseases</i>	48,8	48,5	42,1	33,7	39,4	32,4
Boli ale sistemului osteoarticular, ale mușchilor și țesutului conjunctiv <i>Болезни костно-суставной системы, мышц и соединительной ткани</i> <i>Diseases of bones and joints, muscles and connective tissue</i>	118,8	129,7	139,1	33,6	41,3	45,4
Malformații congenitale, deformații și anomalii romozomiale <i>Врожденные пороки развития, деформации и хромосомные аномалии</i> <i>Congenital malformations and chromosomal anomalies</i>	11,0	11,4	11,9	1,6	1,8	2,2
Leziuni traumatice, otrăviri și alte consecințe ale cauzelor externe <i>Травмы, отравления и другие последствия воздействия внешних причин</i> <i>Injuries, poisonings and other consequences of the external causes</i>	56,9	65,7	72,2	56,7	65,5	72,0
Infecția cu Coronavirus (COVID-19) <i>Коронавирус (COVID-19)</i> <i>Coronavirus Infection (COVID-19)</i>	131,7	179,7	160,8	131,7	179,7	160,8
Numărul de cazuri la 1000 locuitori <i>Число случаев на 1000 жителей</i> <i>Number of cases per 1000 inhabitants</i>	1 031,9	1 129,2	1 191,3	349,2	407,1	445,3
Boli infecțioase și parazitare <i>Инфекционные и паразитарные болезни</i> <i>Infectious and parasitic diseases</i>	35,2	45,0	40,3	15,7	17,4	19,7
Tumori / Новообразования / Neoplasms	34,1	34,7	35,7	4,7	5,4	5,5
Boli endocrine, de nutriție și metabolism <i>Эндокринные болезни, расстройства питания и нарушения обмена веществ</i> <i>Endocrine, nutritional and metabolic diseases</i>	98,4	109,3	116,4	8,8	12,2	12,5
Boli ale sângelui, organelor hematopoietice și unele tulburări ale mecanismului imunitar <i>Болезни крови, кроветворных органов и отдельные нарушения с вовлечением иммунного механизма</i> <i>Diseases of blood and blood-forming organs and immunity mechanism diseases</i>	13,1	13,3	13,7	6,3	6,6	7,2
Tulburări mentale și de comportament <i>Психические расстройства и расстройства поведения</i> <i>Mental and behaviour disorders</i>	53,9	54,7	54,9	2,6	3,3	3,7
Boli ale sistemului nervos și ale organelor de simț <i>Болезни нервной системы и органов чувств</i> <i>Diseases of the nervous system and sensory organs</i>	61,7	70,3	78,4	18,3	21,7	24,6
Boli ale aparatului circulator <i>Болезни системы кровообращения</i> <i>Diseases of the circulatory system</i>	269,8	283,0	297,9	14,6	16,8	20,0

Continuare / Продолжение / Continued

	Bolnavi înregistrați Зарегистрировано больных Registered patients			din care, cu diagnosticul stabilit pentru prima dată в том числе с диагнозом, установленным впервые of which, with the diagnosis set for the first time		
	2020	2021	2022	2020	2021	2022
Boli ale aparatului respirator Болезни органов дыхания Diseases of the respiratory system	167,7	180,0	213,1	142,9	154,2	183,8
Boli ale aparatului digestiv Болезни органов пищеварения Diseases of the digestive system	96,7	105,1	105,1	12,1	15,5	17,0
Boli ale aparatului genito-urinar Болезни мочеполовой системы Diseases of the urogenital system	51,3	56,3	58,2	15,1	18,1	81,5
Complicații ale sarcinii, nașterii și lăuziei ¹ Осложнения беременности, родов и послеродового периода ¹ Complications of pregnancy, delivery and post-partum period ¹	40,0	36,1	35,3	40,0	36,1	35,3
Boli ale pielii și țesutului celular subcutanat Болезни кожи и подкожной клетчатки Skin and subcutaneous tissue diseases	18,5	18,7	16,6	12,8	15,2	12,8
Boli ale sistemului osteoarticular, ale mușchilor și țesutului conjunctiv Болезни костно-суставной системы, мышц и соединительной ткани Diseases of bones and joints, muscles and connective tissue	45,1	50,0	54,8	12,8	15,9	17,9
Malformații congenitale, deformații și anomalii cromozomiale Врожденные пороки развития, деформации и хромосомные аномалии Congenital malformations and chromosomal anomalies	4,2	4,4	4,7	0,6	0,7	0,9
Leziuni traumatice, otrăviri și alte consecințe ale cauzelor externe Травмы, отравления и другие последствия воздействия внешних причин Injuries, poisonings and other consequences of the external causes	21,6	25,3	28,4	21,5	25,2	28,4
Infecția cu Coronavirus (COVID-19) Коронавирус (COVID-19) Coronavirus Infection (COVID-19)	50,3	68,7	63,3	50,3	68,7	63,3

¹ La 1000 femei în vârstă de 15-49 ani / На 1000 женщин в возрасте 15-49 лет / Per 1000 women of 15-49 years old**8.17. Incidența prin anumite maladii la femei¹**

Заболеваемость женщин отдельными болезнями¹
Incidence with certain diseases in women¹

	2015	2016	2017	2018	2019	2020	2021	2022
Total / Всего / Total								
Tumori maligne Злокачественные новообразования Malignant neoplasms	4 601	5 034	5 171	5 141	5 312	4 264	4 444	5 081
din care, ale: / в том числе: / of which, of:								
glandei mamare / молочной железы / mammary gland	999	1 156	1 106	1 121	1 163	998	1 102	1 287
colului și corpului uterin, placentei шейки и тела матки, плацента cervix and body of the uterus, placenta	624	686	669	747	716	646	582	677
ovarului / яичника / ovary	142	173	187	214	170	145	125	167
Tuberculoză activă/ Активный туберкулез/ Active tuberculosis	663	691	620	551	509	278	341	353
Alcoolism și psihoză alcoolică Алкоголизм и алкогольный психоз Alcoholism and alcoholic psychosis	505	610	567	485	459	329	308	324
Sifilis / Сифилис / Syphilis	834	670	621	677	660	468	550	552
Gonoree / Гонорея / Gonorrhoea	120	116	78	78	74	83	85	64

Continuare / Продолжение / Continued

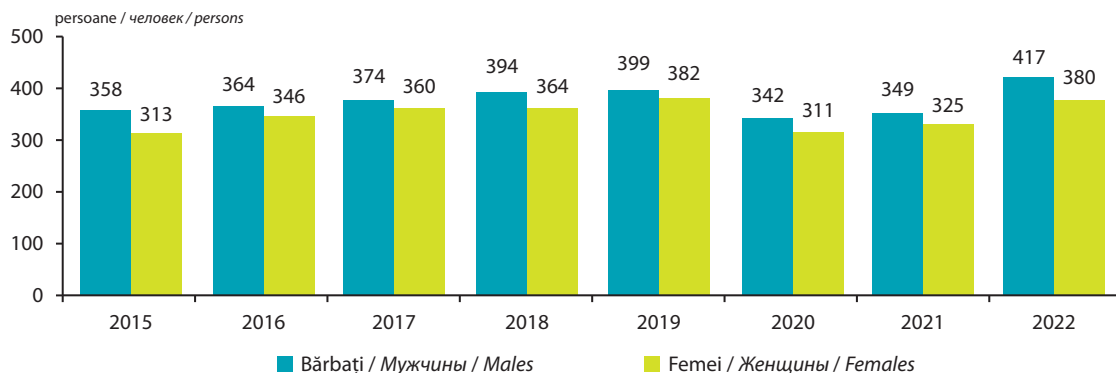
	2015	2016	2017	2018	2019	2020	2021	2022
Eroziunea cu ectropion a colului uterin Эрозия и эктропион шейки матки Erosion and ectropion of cervix uterus	5 929	6 110	5 317	3 828	3 198	1 955	2 081	1 870
Deregări menses Расстройства менструаций Menstrual irregularities	2 566	2 907	2 680	2 703	2 786	2 069	2 360	2 355
Sterilitate / Бесплодие / Sterility	676	721	1 295	751	672	397	569	467
Complicații ale sarcinii, nașterii și lăuziei ² Осложнения беременности, родов и послеродового периода ² Complications of pregnancy, delivery and postpartum period ²	43 477	38 729	33 456	30 940	28 430	24 350	21 604	20 531
La 100 000 femei / На 100 000 женщин / Per 100 000 women								
Tumori maligne Злокачественные новообразования Malignant neoplasms	313	346	360	364	382	310	327	380
din care, ale: / в том числе: / of which, of:								
glandei mamare / молочной железы / mammary gland	68	80	77	79	84	73	81	96
colului și corpului uterin, placentei шейки и тела матки, плаценты cervix and body of the uterus, placenta	42	48	47	53	51	47	43	51
ovarului / яичника / ovary	10	12	13	15	12	11	9	13
Tuberculoză activă / Активный туберкулез / Active tuberculosis	45	47	43	39	37	20	25	26
Alcoolism și psihoză alcoolică Алкоголизм и алкогольный психоз Alcoholism and alcoholic psychosis	34	42	39	34	33	24	23	24
Sifilis / Сифилис / Syphilis	57	46	43	48	47	34	40	41
Gonoree / Гонорея / Gonorrhea	8	8	5	6	5	6	6	5
Eroziunea cu ectropion a colului uterin Эрозия и эктропион шейки матки Erosion and ectropion of cervix uterus	403	420	370	271	230	142	153	140
Deregări menses Расстройства менструаций Menstrual irregularities	174	200	187	191	200	150	174	176
Sterilitate / Бесплодие / Sterility	46	50	90	53	48	29	42	35
Complicații ale sarcinii, nașterii și lăuziei ² Осложнения беременности, родов и послеродового периода ² Complications of pregnancy, delivery and postpartum period ²	6 261	5 713	5 088	4 852	4 582	3 996	3 615	3 531

¹ Bolnavi luați în evidență cu diagnosticul stabilit pentru prima dată / Взято под наблюдение больных с диагнозом, установленным впервые / Ill persons under observation, with the diagnosis set for the first time

² La 1000 femei în vârstă de 15-49 ani / На 1000 женщин в возрасте 15-49 лет / Per 1000 women of 15-49 years old

8.18. Incidența prin tumori maligne la 100 000 locuitori, pe sexe

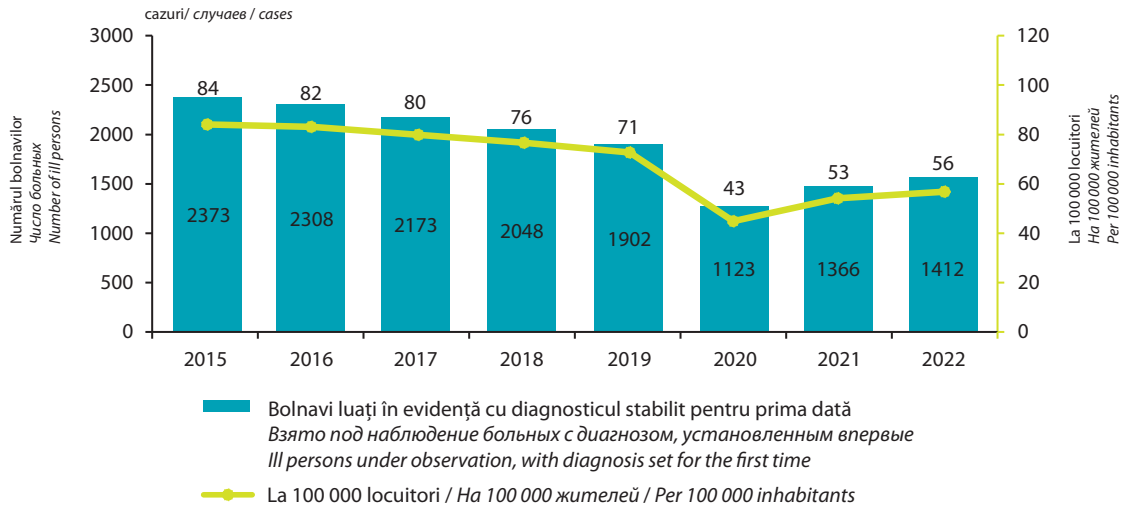
Первичная заболеваемость злокачественными новообразованиями на 100 000 жителей по полу
Incidence with malignant neoplasms per 100 000 inhabitants, by sex



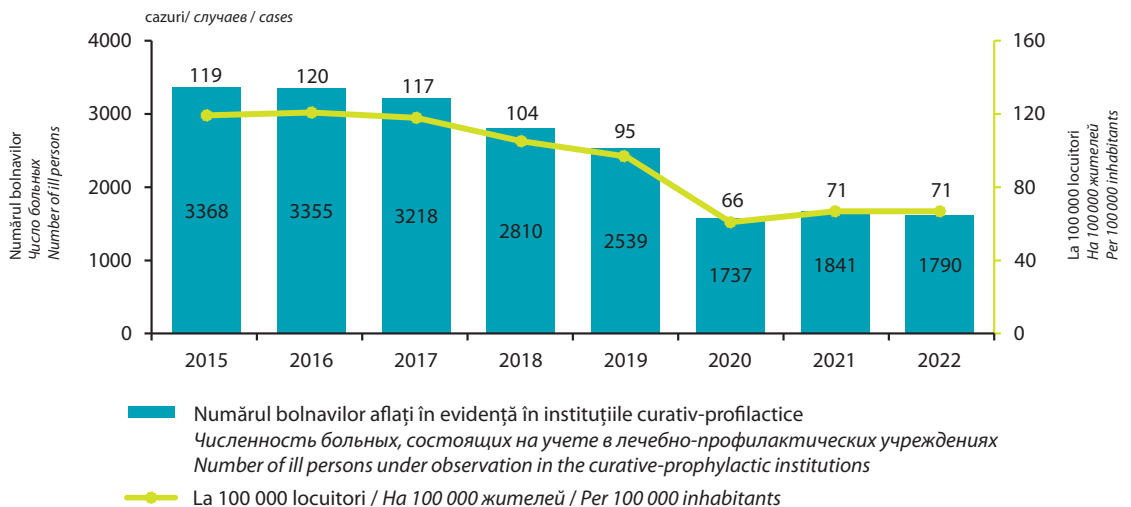
8.19. Morbiditatea prin tuberculoză activă

Заболываемость активным туберкулезом
Morbidity with active tuberculosis

Incidența / *Первичная заболеваемость / Incidence*



Prevalența / *Общая заболеваемость / Prevalence*



8.20. Morbiditatea prin boli venerice
Заболеваемость венерическими болезнями
Morbidity related to venereal diseases

	2015	2016	2017	2018	2019	2020	2021	2022
Bolnavi luați în evidență cu diagnosticul stabilit pentru prima dată:								
<i>Взято под наблюдение больных с диагнозом, установленным впервые:</i>								
<i>Ill persons under observation, with the diagnosis set for the first time:</i>								
Sifilis / Сифилис / Syphilis								
total persoane / всего человек / total persons	1 912	1 578	1 359	1 480	1 443	1 075	1 267	1 331
la 100 000 locuitori	67,5	56,3	49,3	54,6	54,1	40,8	48,8	52,4
<i>на 100 000 жителей</i>								
<i>per 100 000 inhabitants</i>								
Gonoree / Гонорея / Gonorrhoea								
total persoane / всего человек / total persons	940	787	662	701	665	480	544	431
la 100 000 locuitori	33,2	28,1	24,0	25,9	25,0	18,2	21,0	17,0
<i>на 100 000 жителей</i>								
<i>per 100 000 inhabitants</i>								
Trichomoniază / Трихомониаз / Trichomoniasis								
total persoane / всего человек / total persons	7 901	7 116	6 957	6 400	5 627	4 720	4 873	3 574
la 100 000 locuitori	278,7	253,9	252,5	236,3	211,1	179,1	187,7	140,8
<i>на 100 000 жителей</i>								
<i>per 100 000 inhabitants</i>								
Infecții cu Chlamydia								
<i>Хламидийные инфекции</i>								
<i>Chlamydia infection</i>								
total persoane / всего человек / total persons	2 318	2 082	1 678	2 067	1 911	2 164	2 066	1 953
la 100 000 locuitori	81,8	74,3	60,9	76,3	71,7	82,1	79,6	76,9
<i>на 100 000 жителей</i>								
<i>per 100 000 inhabitants</i>								
Infecții anogenitale prin virusul herpetic								
<i>Аногенитальные герпетические инфекции</i>								
<i>Anogenital herpetic infection</i>								
total persoane / всего человек / total persons	2 034	1 612	1 137	1 151	1 372	1 536	1 322	992
la 100 000 locuitori	71,8	57,5	41,3	42,5	51,5	58,3	50,9	39,1
<i>на 100 000 жителей</i>								
<i>per 100 000 inhabitants</i>								
Numărul bolnavilor aflați în evidență în instituțiile curativ-profilactice:								
<i>Численность больных, состоящих на учете в лечебно-профилактических учреждениях:</i>								
<i>Number of ill persons under observation in the curative-prophylactic institutions:</i>								
Sifilis / Сифилис / Syphilis								
total persoane / всего человек / total persons	2 848	2 638	2 498	2 699	2 763	2 397	1 906	2 030
la 100 000 locuitori	100,5	94,1	90,7	99,7	103,7	91,0	73,4	80,0
<i>на 100 000 жителей</i>								
<i>per 100 000 inhabitants</i>								
Gonoree / Гонорея / Gonorrhoea								
total persoane / всего человек / total persons	86	62	53	80	76	80	36	28
la 100 000 locuitori	3,0	2,2	1,9	3,0	2,9	3,0	1,4	1,1
<i>на 100 000 жителей</i>								
<i>per 100 000 inhabitants</i>								

8.21. Morbiditatea prin unele boli infecțioase*Заболееваемость отдельными инфекционными болезнями**Morbidity related to some infectious diseases*

	2015	2016	2017	2018	2019	2020	2021	2022
Numărul de cazuri / Число случаев / Number of cases								
Infecții salmonelozice <i>Сальмонеллезные инфекции</i> <i>Salmonellosis infections</i>	1 275	988	911	818	1 057	230	259	414
Alte boli infecțioase intestinale <i>Другие кишечные инфекции</i> <i>Other intestinal infections diseases</i>	16 489	15 095	16 504	16 599	18 257	4 020	6 057	11 964
inclusiv dizenterie bacteriană <i>в том числе бактериальная дизентерия</i> <i>including bacillary dysentery</i>	111	81	421	509	32	c	c	c
Scarlatină / <i>Скарлатина / Scarlet fever</i>	465	441	595	1 954	1 830	597	172	878
Tuse convulsivă / <i>Коклюш / Whooping cough</i>	42	280	347	184	155	59	5	6
Rujeolă / <i>Корь / Measles</i>	–	–	–	339	90	17	–	–
Infecție cu meningococi <i>Менингококковая инфекция</i> <i>Meningococcus infection</i>	36	27	20	18	14	19	7	9
Hepatite virale / <i>Вирусные гепатиты / Viral hepatitis</i>	379	837	667	720	127	28	39	29
din care, hepatită virotică (B) <i>в том числе сывороточный (genatum B)</i> <i>including, viral hepatitis type B</i>	32	22	20	25	7	5	8	5
Parotidită epidemică <i>Паротит эпидемический</i> <i>Epidemic parotiditis</i>	66	105	72	118	105	29	38	63
Gripă și infecții acute ale căilor respiratorii superioare, mii <i>Грипп и острые инфекции верхних дыхательных путей, тыс.</i> <i>Grippe and acute infections of respiratory system, thou.</i>	289	283	296	330	335	237	222	299
Infecția HIV (SIDA) <i>Синдром приобретенного иммунодефицита (СПИД)</i> <i>AIDS infection</i>	131	241	182	292	241	157	139	182
Purtători VIH <i>Носители вируса иммунодефицита человека (ВИЧ)</i> <i>HIV carriers</i>	574	603	618	680	701	534	636	764
Pediculoză / <i>Педикулез / Pediculosis</i>	3 140	2 546	2 138	1 240	1 020	536	464	524
Scabie / <i>Чесотка / Scab</i>	1 127	1 079	1 146	1 502	2 050	1 497	1 631	1 760
La 100 000 locuitori / На 100 000 жителей / Per 100 000 inhabitants								
Infecții salmonelozice <i>Сальмонеллезные инфекции</i> <i>Salmonellosis infections</i>	45	35	33	30	40	9	10	16
Alte boli infecțioase intestinale <i>Другие кишечные инфекции</i> <i>Other intestinal infections diseases</i>	581	538	599	613	685	153	233	471
inclusiv dizenterie bacteriană <i>в том числе бактериальная дизентерия</i> <i>including bacillary dysentery</i>	4	3	15	18	1	c	c	c
Scarlatină / <i>Скарлатина / Scarlet fever</i>	16	16	22	72	69	23	7	35
Tuse convulsivă / <i>Коклюш / Whooping cough</i>	1	10	13	7	6	2	0,2	0,2
Rujeolă / <i>Корь / Measles</i>	–	–	–	13	3	1	–	–
Infecție cu meningococi <i>Менингококковая инфекция</i> <i>Meningococcus infection</i>	1	1	1	1	1	1	0,3	0,3
Hepatite virale / <i>Вирусные гепатиты / Viral hepatitis</i>	13	30	24	27	5	1	2	1

Continuare / Продолжение / Continued

	2015	2016	2017	2018	2019	2020	2021	2022
din care, hepatită virotică (B) в том числе сывороточный (zenatum B) including, viral hepatitis type B	1	1	1	1	0,3	0,2	0,3	0,2
Parotidită epidemică Паротит эпидемический Epidemic parotiditis	2	4	3	4	4	1	1	2
Gripă și infecții acute ale căilor respiratorii superioare, mii Групп и острые инфекции верхних дыхательных путей, тыс. Grippe and acute infections of respiratory system, thou.	10	10	11	12	13	9	9	12
Infecția HIV (SIDA) Синдром приобретенного иммунодефицита (СПИД) AIDS infection	5	9	7	11	9	6	5	7
Purtători VIH Носители вируса иммунодефицита человека (ВИЧ) HIV carriers	20	22	22	25	26	20	25	30
Pediculoză / Педикулез / Pediculosis	111	91	78	46	38	20	18	21
Scabie / Чесотка / Scab	40	38	42	55	77	57	63	69

8.2.2. Morbiditatea prin dereglări narcologice

 Заболеваемость наркологическими расстройствами
 Morbidity related to drug disorders

	2015	2016	2017	2018	2019	2020	2021	2022
--	------	------	------	------	------	------	------	------

Mii persoane / Тысяч человек / Thousand persons

Bolnavi luați în evidență cu diagnosticul stabilit pentru prima dată:

 Взято под наблюдение больных с диагнозом, установленным впервые:
 Ill persons under observation, with the diagnosis set for the first time:

alcoolism și psihoză alcoolică алкоголизм и алкогольный психоз alcoholism and alcoholic psychosis	3,2	3,2	3,2	3,1	3,2	2,4	2,3	2,7
narcomanie și toxicomanie наркомания и токсикомания drug addiction and abuse	1,0	0,8	1,1	0,9	0,7	0,5	0,7	1,0

Numărul bolnavilor aflați în evidență în instituțiile curativ-profilactice:

 Численность больных, состоящих на учете в лечебно-профилактических учреждениях:
 Number of ill persons under observation in the curative-prophylactic institutions:

alcoolism și psihoză alcoolică алкоголизм и алкогольный психоз alcoholism and alcoholic psychosis	46,7	45,7	45,6	46,2	46,9	46,3	43,6	43,4
narcomanie și toxicomanie наркомания и токсикомания drug addiction and abuse	11,5	11,8	12,4	12,5	12,4	12,2	12,3	13,2

La 100 000 locuitori / На 100 000 жителей / Per 100 000 inhabitants

Bolnavi luați în evidență cu diagnosticul stabilit pentru prima dată:

 Взято под наблюдение больных с диагнозом, установленным впервые:
 Ill persons under observation, with the diagnosis set for the first time:

alcoolism și psihoză alcoolică алкоголизм и алкогольный психоз alcoholism and alcoholic psychosis	112,8	114,2	116,1	114,5	120,1	91,1	100,2	106,3
---------------------------------------------------------------------------------------------------------	-------	-------	-------	-------	-------	------	-------	-------

Continuare / Продолжение / Continued

	2015	2016	2017	2018	2019	2020	2021	2022
narcomanie și toxicomanie наркомания и токсикомания drug addiction and abuse	35,3	28,5	39,9	33,2	26,3	19	27	39,4
Numărul bolnavilor aflați în evidență în instituțiile curativ-profilactice: Численность больных, состоящих на учете в лечебно-профилактических учреждениях: Number of ill persons under observation in the curative-prophylactic institutions:								
alcoolism și psihoză alcoolică алкоголизм и алкогольный психоз alcoholism and alcoholic psychosis	1 647,6	1 630,9	1 655,1	1 705,9	1 759,8	1 766,8	1 666,9	1 709,0
narcomanie și toxicomanie наркомания и токсикомания drug addiction and abuse	405,7	421,1	450,1	461,6	465,3	465,6	470,3	519,9

8.23. Incidența prin boli la copii în vârstă de 0-17 ani, pe principalele clase de boli

Заболееваемость детей в возрасте 0-17 лет по основным классам болезней
Incidence of diseases in children aged 0-17 years, by main classes of diseases

mii copii / тысяч детей / thousand children

	2005	2010	2015	2018	2019	2020	2021	2022
Total / Всего / Total	481,8	461,9	449,0	512,4	503,5	328,7	338,0	420,4
Boli infecțioase și parazitare Инфекционные и паразитарные болезни Infectious and parasitic diseases	61,2	48,5	31,6	32,4	32,1	19,1	20,3	25,8
Tumori / Новообразования / Neoplasms	0,8	0,4	0,5	0,4	0,4	0,3	0,2	0,2
Boli endocrine, de nutriție și metabolism Эндокринные болезни, расстройства питания и нарушения обмена веществ Endocrine, nutritional and metabolic diseases	6,7	4,8	3,8	3,9	3,5	2,8	3,0	3,2
Boli ale sângelui, organelor hematopoietice și unele tulburări ale mecanismului imunitar Болезни крови, кроветворных органов и отдельные нарушения с вовлечением иммунного механизма Diseases of blood and blood-forming organs and immunity mechanism diseases	17,5	18,6	15,8	16,6	15,7	9,9	9,6	9,8
Tulburări mentale și de comportament Психические расстройства и расстройства поведения Mental and behaviour disorders	6,2	6,1	2,0	1,1	1,1	0,8	1,0	1,2
Boli ale sistemului nervos și ale organelor de simț Болезни нервной системы и органов чувств Diseases of the nervous system and sensory organs	36,9	27,1	22,1	20,6	22,0	13,7	14,8	18,0
Boli ale aparatului circulator Болезни системы кровообращения Diseases of the circulatory system	3,0	1,6	1,0	0,9	0,7	0,5	0,6	0,7
Boli ale aparatului respirator Болезни органов дыхания Diseases of the respiratory system	215,0	226,1	283,7	356,9	351,2	228,1	221,9	284,8
Boli ale aparatului digestiv Болезни органов пищеварения Diseases of the digestive system	23,1	20,7	13,7	11,8	11,8	6,6	8,5	8,2
Boli ale aparatului genito-urinar Болезни мочеполовой системы Diseases of the urogenital system	11,0	8,7	6,6	6,2	5,9	3,9	4,3	4,6

Continuare / Продолжение / Continued

	2005	2010	2015	2018	2019	2020	2021	2022
Boli ale pielii și țesutului celular subcutanat <i>Болезни кожи и подкожной клетчатки</i> <i>Skin and subcutaneous tissue diseases</i>	41,1	32,1	24,1	22,4	20,9	13,4	14,9	12,8
Boli ale sistemului osteoarticular, ale mușchilor și țesutului conjunctiv <i>Болезни костно-суставной системы, мышц и соединительной ткани</i> <i>Diseases of bones and joints, muscles and connective tissue</i>	5,8	5,3	3,9	3,5	3,8	2,2	2,8	3,4
Malformații congenitale, deformații și anomalii cromozomiale <i>Врожденные пороки развития, деформации и хромосомные аномалии</i> <i>Congenital malformations and chromosomal anomalies</i>	3,7	3,2	2,8	2,5	2,3	1,2	1,3	1,5
Leziuni traumatice, otrăviri și alte consecințe ale cauzelor externe <i>Травмы, отравления и другие последствия воздействия внешних причин</i> <i>Injuries, poisonings and other consequences of the external causes</i>	41,1	52,4	33,5	30,2	28,7	18,3	22,5	27,0

8.24. Morbiditatea prin tumori maligne
Заболееваемость злокачественными новообразованиями
Morbidity with malignant tumors

	2015	2016	2017	2018	2019	2020	2021	2022
Persoane / Человек / Persons								
Bolnavi luați în evidență cu diagnosticul stabilit pentru prima dată: <i>Взято под наблюдение больных с диагнозом, установленным впервые:</i> <i>Ill persons under observation, with the diagnosis set for the first time:</i>	9 480	9 930	10 108	10 235	10 395	8 548	8 792	10 095
Numărul bolnavilor aflați în evidență în instituțiile curativ-profilactice: <i>Численность больных, состоящих на учете в лечебно-профилактических учреждениях:</i> <i>Number of ill persons under observation in the curative-prophylactic institutions:</i>	50 980	52 938	55 483	58 572	60 959	63 041	65 065	68 374
La 100 000 locuitori / На 100 000 жителей / Per 100 000 inhabitants								
Bolnavi luați în evidență cu diagnosticul stabilit pentru prima dată: <i>Взято под наблюдение больных с диагнозом, установленным впервые:</i> <i>Ill persons under observation, with the diagnosis set for the first time:</i>	334	354	367	378	390	326	336	398
Numărul bolnavilor aflați în evidență în instituțiile curativ-profilactice: <i>Численность больных, состоящих на учете в лечебно-профилактических учреждениях:</i> <i>Number of ill persons under observation in the curative-prophylactic institutions:</i>	1 799	1 889	2 014	2 163	2 287	2 406	2 488	2 693

8.25. Morbiditatea prin tumori maligne, pe grupe de vârstă și sexe

Заболеваемость злокачественными новообразованиями по возрастным группам и полу
Morbidity with malignant tumors, by age group and sex

	2000	2005	2010	2015	2018	2019	2020	2021	2022
Bolnavi luați în evidență cu diagnosticul stabilit pentru prima dată: <i>Взято под наблюдение больных с диагнозом, установленным впервые:</i> <i>Ill persons under observation, with the diagnosis set for the first time:</i>									
Bărbați / Мужчины / Males	2 945	3 367	3 890	4 879	5 094	5 083	4 284	4 348	5 014
Femei / Женщины / Females	3 007	3 586	3 962	4 601	5 141	5 312	4 264	4 444	5 081
din care, în vârstă, ani: <i>в том числе в возрасте, лет:</i> <i>of which, aged, years:</i>									
0-14 Bărbați / Мужчины / Males	49	37	33	28	33	32	33	43	25
Femei / Женщины / Females	54	24	26	33	25	19	24	22	24
15-24 Bărbați / Мужчины / Males	56	31	54	45	33	31	30	25	28
Femei / Женщины / Females	131	41	38	41	32	29	37	19	23
25-34 Bărbați / Мужчины / Males	181	65	74	100	76	57	60	62	58
Femei / Женщины / Females	341	118	128	122	147	133	111	81	94
35-44 Bărbați / Мужчины / Males	545	188	158	226	161	166	142	157	154
Femei / Женщины / Females	568	341	310	348	368	361	288	316	373
45-54 Bărbați / Мужчины / Males	722	701	668	730	503	498	407	374	449
Femei / Женщины / Females	668	776	850	742	711	757	617	630	675
55-64 Bărbați / Мужчины / Males	939	938	1 328	1 668	1 632	1 572	1 285	1 314	1 362
Femei / Женщины / Females	740	898	1 172	1 527	1 458	1 427	1 181	1 189	1 232
65+ Bărbați / Мужчины / Males	453	1 407	1 575	2 082	2 656	2 727	2 327	2 373	2 938
Femei / Женщины / Females	415	1 388	1 438	1 788	2 400	2 586	2 006	2 187	2 660

8.26. Persoane în vârstă de 18 ani și peste, recunoscute cu dizabilitate primară, pe clase de boli și pe medii¹

Лица в возрасте 18 лет и старше, впервые признанные с ограниченными возможностями, по классам болезней и по типу местности¹

Persons aged 18 years and over, recorded with primary disability, by classes of diseases and by area¹

	Total / Всего / Total			din care: / из них: / of them:					
				urban / городское / urban			rural / сельское / rural		
	2020	2021	2022	2020	2021	2022	2020	2021	2022
Total / Всего / Total	9 174	10 065	10 476	3 259	3 624	3 812	5 915	6 441	6 664
Tuberculoză / Туберкулез / Tuberculosis	394	364	444	108	98	103	286	266	341
Tumori maligne <i>Злокачественные новообразования</i> <i>Malignant neoplasms</i>	1 869	1 974	1 928	778	802	846	1 091	1 172	1 082
Diabet zaharat <i>Сахарный диабет</i> <i>Diabetes mellitus</i>	511	567	597	195	202	213	316	365	384
Tulburări mentale și de comportament <i>Психические расстройства и расстрой-ства поведения</i> <i>Mental and behaviour disorders</i>	533	646	667	173	257	252	360	389	415
Boli ale sistemului nervos <i>Болезни нервной системы</i> <i>Diseases of the nervous system</i>	695	754	698	243	288	258	452	466	440
Boli ale ochiului și anexelor sale <i>Болезни глаза и его придатков</i> <i>Diseases of eye and appendages of eye</i>	368	444	404	111	135	131	257	309	273

Continuare / Продолжение / Continued

	Total / Всего / Total			din care: / из них: / of them:					
				urban / городское / urban			rural / сельское / rural		
	2020	2021	2022	2020	2021	2022	2020	2021	2022
Boli ale aparatului circulator <i>Болезни системы кровообращения</i> <i>Diseases of the circulatory system</i>	1 625	1807	1900	628	688	693	997	1 119	1 207
Boli ale aparatului respirator <i>Болезни органов дыхания</i> <i>Diseases of the respiratory apparatus</i>	127	128	127	39	42	46	88	86	81
Boli ale aparatului digestiv <i>Болезни органов пищеварения</i> <i>Diseases of the digestive system</i>	472	458	507	148	134	161	324	324	346
Boli ale sistemului osteoarticular, ale mușchilor și țesutului conjunctiv <i>Болезни костно-суставной системы, мышц и соединительной ткани</i> <i>Diseases of bones and joints, muscles and connective tissue</i>	1 458	1 642	1 863	447	514	626	1 011	1 128	1 237
Leziuni traumatice (de toate localizările) <i>Травматические повреждения (всех локализаций)</i> <i>Traumatic injuries (all locations)</i>	625	657	622	218	215	194	407	442	428
Alte boli/ <i>Другие болезни/ Other diseases</i>	497	624	719	171	249	288	326	375	431

¹ Informația este prezentată inclusiv cu persoanele din partea stângă a Nistrului și municipiul Bender, care s-au adresat pentru determinarea dizabilității
Представленная информация включает и жителей левобережья Днестра и муниципия Бендер, которые обратились для установления ограничения возможностей
The information presented includes persons from the districts of the left side of the river Nistru and municipality Bender, who addressed to recognize the disability

8.27. Copii în vârstă de 0-17 ani, recunoscuți cu dizabilitate primară, pe clase de boli¹

Дети в возрасте 0-17 лет, впервые признанные с ограниченными возможностями, по классам болезней¹
Children aged 0-17 years, recorded with primary disability, by classes of diseases¹

	Recunoscuți cu dizabilitate primară <i>Впервые признанных с ограниченными возможностями</i> <i>Recorded with primary disability</i>			La 1000 copii <i>На 1000 детей</i> <i>Per 1000 children</i>		
	2020	2021	2022	2020	2021	2022
Total / Всего / Total	1 243	1 478	1 583	2,2	2,6	2,9
Tumori / Новообразования / Neoplasms	67	73	50	0,1	0,1	0,1
Boli ale sângelui, organelor hematopoietice și unele tulburări ale mecanismului imunitar <i>Болезни крови, кроветворных органов и отдельные нарушения с вовлечением иммунного механизма</i> <i>Diseases of blood and blood-forming organs and immunity mechanism diseases</i>	24	18	22	0,04	0,03	0,04
Boli endocrine, de nutriție și metabolism <i>Эндокринные болезни, расстройства питания и нарушения обмена веществ</i> <i>Endocrine, nutritional and metabolic diseases</i>	74	121	113	0,1	0,2	0,2
inclusiv diabetul zaharat <i>в том числе сахарный диабет</i> <i>including diabetes mellitus</i>	60	93	92	0,1	0,2	0,2

Continuare / *Продолжение / Continued*

	Recunoscuți cu dizabilitate primară <i>Впервые признанных с ограниченными возможностями</i> <i>Recorded with primary disability</i>			La 1000 copii <i>На 1000 детей</i> <i>Per 1000 children</i>		
	2020	2021	2022	2020	2021	2022
Tulburări mentale și de comportament <i>Психические расстройства и расстройства поведения</i> <i>Mental and behaviour disorders</i>	326	463	571	0,6	0,8	1,0
inclusiv retard mental <i>в том числе умственная отсталость</i> <i>including mental retardation</i>	179	218	256	0,3	0,4	0,5
Boli ale sistemului nervos <i>Болезни нервной системы</i> <i>Diseases of the nervous system</i>	193	194	213	0,3	0,3	0,4
inclusiv paralizia cerebrală infantilă <i>в том числе детский церебральный паралич</i> <i>including infant cerebral paralysis</i>	58	40	52	0,1	0,1	0,1
Boli ale ochiului și anexelor sale <i>Болезни глаза и его придатков</i> <i>Diseases of eye and appendages of eye</i>	39	55	33	0,1	0,1	0,06
Boli ale urechii și apofizei mastoide <i>Болезни уха и сосцевидного отростка</i> <i>Diseases of ear and mastoid</i>	35	52	46	0,1	0,1	0,08
Boli ale aparatului circulator <i>Болезни системы кровообращения</i> <i>Diseases of the circulatory system</i>	15	9	7	0,03	0,02	0,01
Boli ale aparatului respirator <i>Болезни органов дыхания</i> <i>Diseases of the respiratory system</i>	8	18	12	0,01	0,03	0,02
inclusiv astmul bronșic <i>в том числе бронхиальная астма</i> <i>including bronchial asthma</i>	7	15	10	0,01	0,03	0,02
Boli ale aparatului digestiv <i>Болезни органов пищеварения</i> <i>Diseases of the digestive system</i>	16	17	19	0,03	0,03	0,03
Boli ale pielii și țesutului celular subcutanat <i>Болезни кожи и подкожной клетчатки</i> <i>Diseases of skin and subcutaneous tissue</i>	13	9	13	0,02	0,02	0,02
Malformații congenitale, defecțiuni și anomalii cromozomiale <i>Врожденные пороки развития, деформации и хромосомные аномалии</i> <i>Congenital malformations and chromosomal anomalies</i>	293	323	354	0,5	0,6	0,7
Leziuni traumatice și otrăviri <i>Травмы и отравления</i> <i>Injuries and poisonings</i>	33	24	25	0,1	0,0	0,05
Alte boli / <i>Другие болезни / Other diseases</i>	107	102	105	0,2	0,2	0,2

¹ Informația este prezentată inclusiv cu persoanele din partea stângă a Nistrului și municipiul Bender, care s-au adresat pentru determinarea dizabilității
Представленная информация включает и жителей левобережья Днестра и муниципия Бендер, которые обратились для установления ограничения возможностей
The information presented includes persons from the districts of the left side of the river Nistru and municipality Bender, who addressed to recognize the disability

